

**Принято**

Общим собранием трудового коллектива  
ГБДОУ детский сад №78  
Центрального района СПб  
Протокол №1 от 27.08.2020

**Утверждаю**

Заведующий ГБДОУ детский сад №78  
Центрального района СПб  
\_\_\_\_\_ Дмитриевская О.О.  
Приказ №31/2 от 31.08.2020г.

**Принято**

на Педагогическом совете  
Протокол №1 от 27.08.2020

С учётом мнения Совета родителей  
Протокол №1 от 27.08.2020

**Основная образовательная программа  
дошкольного образования  
Государственного бюджетного дошкольного  
образовательного учреждения детский сад №78  
Центрального района  
Санкт-Петербурга  
2020 - 2025**



# ОГЛАВЛЕНИЕ ОБРАЗОВАТЕЛЬНОЙ ПРОГРАММЫ

<b>I. Целевой раздел</b>	3
1.1. Пояснительная записка	3
1.1.1. Цели и задачи деятельности ДООУ по реализации образовательной программы дошкольного образования	4
1.1.2. Принципы и подходы к формированию образовательной программы	5
1.2. Планируемые результаты освоения программы	9
Целевые ориентиры в раннем возрасте	10
Целевые ориентиры в дошкольном возрасте	10
1.3. Развивающее оценивание качества образовательной деятельности по Программе	11
<b>II. Содержательный раздел</b>	13
2.1. Ведущие виды деятельности для детей раннего и дошкольного возраста	14
2.2. Описание образовательной деятельности в соответствии с направлениями развития ребенка, представленными в пяти образовательных областях	17
2.2.1. Дошкольный возраст (3-7 лет)	17
Социально-коммуникативное развитие	20
Речевое развитие	40
Познавательное развитие	59
Физическое развитие	71
Художественно-эстетическое развитие	82
2.2.2. Ранний возраст (1,6 - 3 лет)	88
2.3. Система деятельности педагогов по поддержке детской инициативы	93
2.4. Взаимодействие педагогического коллектива с семьями дошкольников	94
<b>III. Организационный раздел</b>	97
3.1. Материально-техническое обеспечение Программы	97
3.2. Кадровые условия реализации Программы	103
3.3. Психолого-педагогические условия, обеспечивающие развитие ребёнка	104
3.4. Организация развивающей предметно-пространственной среды	108
3.5. Финансовое обеспечение Программы	112
3.6. Планирование образовательной деятельности	114
3.7. Режим дня и распорядок	119
3.8. Перечень методических документов	122
<b>ПРИЛОЖЕНИЕ</b>	
1. Примерное комплексно-тематическое планирование	125
2. Круг годовых праздников и традиционных событий	136

# І. ЦЕЛЕВОЙ РАЗДЕЛ

## 1.1. Пояснительная записка.

Основная образовательная программа дошкольного образования (*далее по тексту Программа*) - стратегия педагогической поддержки позитивной социализации и индивидуализации, развития личности дошкольного возраста. Программа разработана, утверждена ГБДОУ самостоятельно в соответствии с Федеральным государственным образовательным стандартом дошкольного образования и с учетом Примерной основной образовательной программы дошкольного образования (Одобреной решением федерального учебно-методического объединения по общему образованию 20.05.2015г.) Программа обладает модульной структурой, характер которой представлен на основе материалов широкого спектра образовательных программ, в частности, комплексной программы воспитания и развития детей «От рождения до школы» (под ред. Н.Е. Вераксы, Т.С., Комаровой, М.А. Васильевой, 2014 г.)

Программа определяет содержание и организацию образовательной деятельности на уровне дошкольного образования.

При разработке Программы учитывались следующие нормативные документы:

1. Федеральный закон «Об образовании в РФ» (вступил в силу 01.09.2013 г.).
2. Приказ Министерства образования и науки РФ от 17 октября 2013 г. № 1155 «Об утверждении федерального государственного образовательного стандарта дошкольного образования» (зарегистрирован в Минюсте РФ 14 ноября 2013 г., № 30384).
3. Постановление Главного государственного санитарного врача Российской Федерации от 15 мая 2013 г. № 26 «Об утверждении СанПиН 2.4.1.3049-13 “Санитарно-эпидемиологические требования к устройству, содержанию и организации режима работы дошкольных образовательных организаций”» (зарегистрировано в Минюсте России 29 мая 2013 г., № 28564).
4. Постановление Правительства Российской Федерации от 5 августа 2013 г. № 662 «Об осуществлении мониторинга системы образования».
5. Приказ Министерства образования и науки РФ от 30 августа 2013 г. № 1014 «Об утверждении Порядка организации и осуществления образовательной деятельности по основным общеобразовательным программам – образовательным программам дошкольного образования» (зарегистрирован в Минюсте России 26.09.2013, № 30038).
6. Приказ Министерства образования и науки РФ от 14 июня 2013 г. № 462 «Об утверждении Порядка проведения самообследования образовательной организацией» (зарегистрирован в Минюсте РФ 27 июня 2013 г., № 28908).
7. Устав образовательной организации

Основная идея Программы заключается в гармоничном соединении современных технологий с традиционными средствами развития ребенка для формирования психических процессов, ведущих сфер личности, развития творческих способностей.

Программа определяет содержание и организацию образовательной деятельности на уровне дошкольного образования, разработана на 5 лет и **предусматривает возможность корректировки** её разделов за счёт гибкости содержания.

### **Программа направлена на:**

- создание условий развития физических, интеллектуальных, духовно-нравственных и личностных качеств ребёнка, творческих способностей, а также развитие предпосылок

учебной деятельности, позитивную социализацию на основе сотрудничества со взрослыми и сверстниками;

- всестороннее развитие ребенка раннего и дошкольного возраста в адекватных его возрасту видах детской деятельности;
- на создание развивающей образовательной среды, которая представляет собой систему условий социализации и индивидуализации детей.

Программа учитывает возможность освоения ребенком Программы на разных этапах ее реализации.

Особое внимание в Программе уделяется развитию личности ребенка, сохранению и укреплению здоровья детей, а также воспитанию у дошкольников таких качеств, как:

- патриотизм;
- активная жизненная позиция;
- творческий подход в решении различных жизненных ситуаций;
- уважение к традиционным ценностям.

### **1.1.1.Цели и задачи деятельности ДОО по реализации образовательной программы дошкольного образования**

Цель Программы-Позитивная социализация и всестороннее развитие ребёнка раннего и дошкольного возраста в адекватных его возрасту видах деятельности.

Задачи:

- 1) охрана и укрепление физического и психического здоровья детей, в том числе их эмоционального благополучия;
- 2) обеспечение равных возможностей для полноценного развития каждого ребенка в период дошкольного детства независимо от места проживания, пола, нации, языка, социального статуса, психофизиологических и других особенностей;
- 3) обеспечения преемственности целей, задач и содержания образования, реализуемых в рамках образовательных программ различных уровней (далее-преемственность основных образовательных программ дошкольного и начального общего образования);
- 4) создание благоприятных условий развития детей в соответствии с их возрастными и индивидуальными особенностями и склонностями, развития способностей и творческого потенциала каждого ребенка как субъекта отношений с самим собой, другими детьми, взрослыми и миром;
- 5) объединение обучения и воспитания в целостный образовательный процесс на основе духовно-нравственных и социокультурных ценностей и принятых в обществе правил и норм поведения в интересах человека, семьи, общества;
- 6) формирование общей культуры личности детей, в том числе ценностей здорового образа жизни, развития их социальных, нравственных, эстетических, интеллектуальных, физических качеств, инициативности, самостоятельности и ответственности ребенка, формирования предпосылок учебной деятельности;
- 7) формирование социокультурной среды, соответствующей возрастным, индивидуальным, психологическим и физиологическим особенностям детей;

8) повышение компетентности родителей (законных представителей) в вопросах развития и образования, охраны и укрепления здоровья детей.

9) обеспечение вариативности и разнообразия содержания Программы организационных форм дошкольного образования, возможности формирования программ различной направленности, с учетом образовательных потребностей, способностей и состояния здоровья детей.

### **1.1.2. Принципы и подходы к формированию образовательной программы**

Программа разработана на основе Конституции, законодательства РФ и с учетом Конвенции о правах ребенка и базируется на следующих **международных принципах**:

- поддержка разнообразия детства; сохранение уникальности и самоценности детства как важного этапа в общем развитии человека;
- личностно-развивающий и гуманистический характер взаимодействия взрослых (родителей, законных представителей, педагогов и других работников Организации) и детей;
- уважение личности ребенка;
- реализация Программы в формах, специфических для детей данной возрастной группы, прежде всего в форме игры, познавательной и исследовательской деятельности, в форме творческой активности, обеспечивающей художественно-эстетическое развитие ребенка.

При формировании образовательного пространства и реализации образовательной деятельности в соответствии с ФГОС ДО Программа реализует **принципы дошкольного образования**:

- **Гуманизация.** Основным смыслом педагогической деятельности - это развитие ребенка. Это признание уникальности и неповторимости личности каждого ребенка, признание неограниченных возможностей развития личностного потенциала каждого ребенка, недопустимость осуждения ребенка при необходимости осуждения его поступков
- **Дифференциация и индивидуализация воспитания и обучения.** Этот принцип обеспечивает развитие ребенка в соответствии с его интересами, склонностями, возможностями. Осуществляется принцип через создание условий для развития каждого ребенка с учетом его индивидуальных особенностей
- **Принцип системности.** Предполагает наличие единых линий развития и воспитания .сотрудничество Организации с семьей воспитанника
- **Принцип адаптивности.** Стремление учреждения с одной стороны, максимально адаптироваться к воспитанникам с учетом их индивидуальных особенностей, с другой стороны – по возможности гибко реагировать на социокультурные изменения среды
- **Принцип интеграции образовательных областей** в соответствии с возрастными возможностями и возможностями детей, спецификой и возможностями образовательных областей
- **Сетевое взаимодействие с организациями** социализации, образования, охраны здоровья и другими партнерами, которые могут внести вклад в развитие и образование детей, а также использование ресурсов местного сообщества для обогащения детского развития.

Программа предполагает, что ГБДОУ устанавливает партнерские отношения не только с семьями детей, но и с другими организациями и лицами, которые могут способствовать обогащению социального и/или культурного опыта детей, приобщению детей к национальным традициям (посещение театров, музеев), к природе и истории родного края; содействовать проведению совместных проектов, экскурсий, праздников, посещению концертов, а также удовлетворению особых потребностей детей, оказанию психолого- педагогической и/или медицинской поддержки в случае необходимости

➤ **Инвариантность ценностей и целей** при вариативности средств реализации и достижения целей Программы. Стандарт и Примерная основная программа дошкольного образования задают инвариантные ценности и ориентиры, с учетом которых разработана Программа и которые для нее являются научно-методическими опорами, при этом учитывается многообразие конкретных социокультурных, географических, климатических условий реализации Программы, разнородность состава групп воспитанников, их особенностей и интересов, запросов родителей (законных представителей), интересов и предпочтений педагогов и т.п.

**Принципам соответствует** культурологический и антропологический, личностно-ориентированный, средовой и деятельностный, компетентностный подходы к организации развивающего взаимодействия между всеми участниками образовательного процесса.

Приоритетными направлениями образовательной Программы являются:

- ✚ «Основы безопасности детей дошкольного возраста» (*Р. Б. Стеркина, О. Л. Князева, Н. Н. Авдеева*) возраста - Парциальная программа дошкольного образования предполагает решение важнейшей социально-педагогической задачи – воспитания у ребёнка навыков адекватного поведения в различных неожиданных ситуациях.
- ✚ «Петербурговедение для малышей от 3 до 7 лет» - Петербурговедение для малышей (*Г.Т. Алифанова*) Программа на доступном детям уровне знакомит их с наиболее интересными достопримечательностями Санкт-Петербурга: архитекторами, скульпторами, людьми, которые прославили город . Способствует развитию познавательных способностей детей, формированию высокой нравственности, воспитывает любовь к родному городу, уважение к предкам.
- ✚ "Цветные ладошки" (*И.А.Лыкова*). Парциальная программа художественно-эстетического развития детей 2-7 лет. Нацелена на создание оптимальных условий для формирования эстетического отношения к окружающему миру и творческое развитие ребенка с учетом его индивидуальности.

### **Структура управленческой модели дошкольной организации:**

*Заведующий детским садом:* обеспечивает эффективное взаимодействие и сотрудничество с органами местного самоуправления, предприятиями и организациями, родителями.

*Заместитель заведующего по административно-хозяйственной части:* организует материально-техническое снабжение педагогического процесса.

*Заместитель заведующего по учебно-воспитательной работе:* определяет стратегии развития и функционирования образовательного учреждения; участвует в организации образовательного процесса образовательного учреждения;

*Старший воспитатель:* мобилизует и сопровождает педагогов в решении различных задач; организует просветительскую работу для родителей.

*Воспитатели:* содействуют созданию благоприятных условий для индивидуального развития и нравственного формирования личности ребенка; осуществляют помощь воспитанникам в образовательной деятельности; способствуют обеспечению уровня их подготовки в соответствии с требованиями программы; работают в тесном контакте со старшим воспитателем, социальным педагогом, родителями воспитанников (лицами, их заменяющими).

*Старшая медицинская сестра:* осуществляет консультативно-просветительскую работу с педагогами, родителями; оказывает необходимую помощь администрации и педагогическому коллективу в решении задач по сохранению и укреплению здоровья детей.

*Коллегиальными органами управления Образовательного учреждения* являются: Общее собрание работников Образовательного учреждения (Общее собрание) и Педагогический Совет ДООУ. (Создаются и действуют в соответствии с Уставом и Положениями об этих органах).

В пределах своей компетенции Общее собрание принимает решения, которые после утверждения заведующим ГБДОУ являются обязательными для всех участников образовательного процесса: рассмотрение и обсуждение вопросов материально-технического обеспечения и оснащения образовательного процесса; рассмотрение и обсуждение вопросов стратегии развития Образовательного учреждения; принятие правил внутреннего распорядка воспитанников, правил внутреннего трудового распорядка, иных локальных нормативных актов Образовательного учреждения.

Общее руководство образовательным процессом в учреждении осуществляет Педагогический Совет. К компетенциям Педсовета относятся: организация и совершенствование методического обеспечения образовательного процесса; рассмотрение организации и осуществления образовательного процесса в соответствии с Уставом ДООУ, полученной лицензией на осуществление образовательной деятельности; разработка и принятие образовательных программ; содействие деятельности педагогических организаций и методических объединений.

В целях учёта мнения родителей (законных представителей) воспитанников и педагогических работников по вопросам управления Образовательным учреждением и при принятии ДООУ локальных нормативных актов, затрагивающих их права и законные интересы организован Совет родителей и Первичная профсоюзная организация.

В целях урегулирования разногласий по вопросам реализации права на образование, в том числе в случаях возникновения конфликта интересов педагогического работника, применения локальных нормативных актов в ДООУ создана Комиссия по урегулированию споров между участниками образовательных отношений.

ГБДОУ №78 введен в эксплуатацию в 1996 году.

В саду функционирует 6 общеобразовательных групп общеразвивающего вида, общий состав: 118 воспитанников.

**Режим работы ДООУ:** 12 часов, а также группы круглосуточного и кратковременного пребывания. Детский сад работает 5 дней в неделю, суббота и воскресенье - выходные дни.

Возрастная категория	Направленность групп	Количество групп	Количество детей
От 1,6 до 3 лет	Кратковременного пребывания	1	15
От 2 до 3 лет	Раннего возраста (12 часов)	2	30
От 3 до 4 лет	Младшая группа (12 часов)	1	20
От 4 до 5 лет	Средняя группа (24 часа)	1	20
От 5 до 6 лет	Старшая группа (24 часа)	1	20
От 6 до 7 лет	Подготовительная к школе группа (24 часа)	1	20
<b>Всего 7 групп – 125 детей</b>			

Детский сад имеет лицензию на осуществление образовательной деятельности по программам дошкольного и дополнительного образования (78 ЛОУ №001617 выдана 19.01.2017г. Комитетом по образованию Санкт-Петербурга).

### Характеристики, значимые для разработки Программы

Характеристику особенностей развития детей необходимо осуществлять через представление возрастного периода детей дошкольного возраста, социальной ситуации развития детей в этом возрастном периоде и их ведущей деятельности.

Под социальной ситуацией развития понимается соотношение внешних и внутренних условий развития психики (Л. С. Выготский). Она определяет отношение ребенка к другим людям, предметам, вещам, созданным человечеством, и к самому себе.

Ведущая деятельность обеспечивает кардинальные линии психического развития именно в определенный возрастной период (А. Н. Леонтьев).

Социальная ситуация развития	Ведущая деятельность ребенка
<b>1,6 –3 года</b>	
Ситуация совместной деятельности ребенка со взрослым на правах сотрудничества раскрывается в отношениях: ребенок – предмет – взрослый (Д. Б. Эльконин, Л. Ф. Обухова)	В возрасте 1–3 лет малыш всецело поглощен предметом и не может от него «оторваться». Погруженный в <b>предметное действие</b> , он не осознает тот факт, что за предметом всегда стоит взрослый. Взрослый создает предметы с определенным назначением и владеет способом их употребления. Ребенок еще не может самостоятельно открыть функции предметов, потому что их физические свойства прямо не указывают на то, как их надо использовать. Таким образом, социальная ситуация развития содержит в себе противоречие. Способы употребления предметов принадлежат взрослому, только он может показать их малышу. Ребенок же выполняет индивидуальное действие, но



Социальная ситуация развития	Ведущая деятельность ребенка
	<p>осуществляться оно должно в соответствии с образцом, который дает взрослый, иначе невозможно достичь правильного результата. Поэтому ведущей деятельностью ребенка данного возраста становится предметная, а средством ее осуществления выступает ситуативно-деловое общение. Предметная деятельность направлена на то, чтобы ребенок овладел назначением предметов, научился действовать с ними так, как принято в обществе, то есть в соответствии с собственной логикой предмета, скрытой в нем функции. В <b>предметной деятельности</b> в раннем возрасте у ребенка формируются гордость за собственные достижения, активная речь; складываются предпосылки для возникновения игровой и продуктивной деятельности; возникают элементы наглядных форм мышления и знаково-символической функции</p>
<b>3–7 лет</b>	
<p>Социальная ситуация развития в дошкольном возрасте перестраивается в следующее соотношение: ребенок – предмет – взрослый. Главная потребность ребенка состоит в том, чтобы войти в мир взрослых, быть как они и действовать вместе с ними. Но реально выполнять функции старших ребенок не может. Поэтому складывается противоречие между его потребностью быть как взрослый и ограниченными реальными возможностями. Данная потребность удовлетворяется в новых видах деятельности,</p>	<p>Дошкольный возраст – это период наиболее интенсивного освоения смыслов и целей человеческой деятельности, период интенсивной ориентации в них. Главным новообразованием становится новая внутренняя позиция, новый уровень осознания своего места в системе общественных отношений. Если в конце раннего детства ребенок говорит: «Я большой», то к 7 годам он начинает считать себя маленьким. Такое понимание основано на осознании своих возможностей и способностей. Ребенок понимает, что для того, чтобы включиться в мир взрослых, необходимо долго учиться. Конец дошкольного детства знаменует собой стремление занять более взрослую позицию, то есть пойти в школу, выполнять более высоко оцениваемую обществом и более значимую для него деятельность – учебную. В дошкольном детстве значительные изменения происходят во всех сферах психического развития ребенка. Как ни в каком другом возрасте, ребенок осваивает широкий <b>круг деятельности: игровую, трудовую, продуктивную, бытовую, общение</b>; формируется как техническая, так и мотивационно-целевая сторона разных видов деятельности.</p> <p>Главным итогом развития всех видов деятельности являются, с одной стороны, овладение моделированием как центральной умственной способностью (Л. А. Венгер), с другой стороны, формирование произвольного поведения (А. Н. Леонтьев, Д. Б. Эльконин). Дошкольник учится ставить более отдаленные цели, опосредованные представлением, и стремиться к их достижению, несмотря на препятствия. В познавательной сфере главным достижением является освоение средств и способов познавательной деятельности. Между познавательными процессами устанавливаются тесные взаимосвязи, они всё более и более интеллектуализируются, осознаются, приобретают произвольный, управляемый характер.</p>

Социальная ситуация развития	Ведущая деятельность ребенка
которые осваивает дошкольник. Спектр его деятельности значительно расширяется	Складывается первый схематический абрис детского мировоззрения на основе дифференциации природных и общественных явлений, живой и неживой природы, растительного и животного мира. В сфере развития личности возникают первые этические инстанции, складывается соподчинение мотивов, формируется дифференцированная самооценка и личностное сознание

## 1.2. Планируемые результаты освоения Программы

Специфика дошкольного детства не позволяет требовать от ребенка дошкольного возраста достижения конкретных образовательных результатов и обуславливает необходимость определения результатов освоения образовательной программы в виде целевых ориентиров. Освоение примерной основной образовательной программы не сопровождается проведением промежуточной и итоговой аттестаций воспитанников. Оценка индивидуального развития детей может проводиться педагогом в ходе внутреннего мониторинга становления основных (ключевых) характеристик развития личности ребенка, результаты которого могут быть использованы только для оптимизации образовательной работы с группой дошкольников и для решения задач индивидуализации образования через построение образовательной траектории для детей, испытывающих трудности в образовательном процессе или имеющих особые образовательные потребности. Мониторинг осуществляется в форме регулярных наблюдений педагога за детьми в повседневной жизни и в процессе непосредственной образовательной работы с ними.

Целевые ориентиры Основной образовательной программы ГБДОУ детский сад №78 Центрального района СПб базируются на ФГОС ДО и на целях и задачах Программы «От рождения до школы» (под ред. Н.Е. Вераксы, Т.С.Комаровой, М.А. Васильевой), которые представляют собой социально - нормативные возрастные характеристики возможных достижений ребенка.

### Целевые ориентиры образования в раннем возрасте.

- ребенок интересуется окружающими предметами и активно действует с ними; эмоционально вовлечен в действия с игрушками и другими предметами, стремится проявлять настойчивость в достижении результата своих действий;
- использует специфические, культурно фиксированные предметные действия, знает назначение бытовых предметов (ложки, расчески, карандаша и пр.) и умеет пользоваться ими. Владеет простейшими навыками самообслуживания; стремится проявлять самостоятельность в бытовом и игровом поведении; проявляет навыки опрятности;
- стремится к общению со взрослыми и активно подражает им в движениях и действиях; появляются игры, в которых ребенок воспроизводит действия взрослого;
- проявляет интерес к сверстникам; наблюдает за их действиями и подражает им;
- проявляет интерес к стихам, песням, и сказкам, рассматриванию картинок, стремится двигаться под музыку; эмоционально откликается на различные произведения культуры и искусства;

- владеет активной речью, включенной в общение; может обращаться с вопросами и просьбами, понимает речь взрослых; знает названия окружающих предметов и игрушек.

### **Целевые ориентиры на этапе завершения дошкольного образования.**

- Ребенок овладевает основными культурными средствами, способами деятельности, проявляет инициативу и самостоятельность в разных видах деятельности — игре, общении, познавательно-исследовательской деятельности, конструировании и др.; способен выбирать себе род занятий, участников по совместной деятельности.
- Ребенок обладает установкой положительного отношения к миру, к разным видам труда, другим людям и самому себе, обладает чувством собственного достоинства; активно взаимодействует со сверстниками и взрослыми, участвует в совместных играх.
- Способен договариваться, учитывать интересы и чувства других, сопереживать неудачам и радоваться успехам других, адекватно проявляет свои чувства, в том числе чувство веры в себя, старается разрешать конфликты. Умеет выражать и отстаивать свою позицию по разным вопросам.
- Ребенок обладает развитым воображением, которое реализуется в разных видах деятельности, и прежде всего в игре; владеет разными формами и видами игры, различает условную и реальную ситуации; умеет подчиняться разным правилам и социальным нормам. Умеет распознавать различные ситуации и адекватно их оценивать.
- Ребенок достаточно хорошо владеет устной речью, может выражать свои мысли и желания, использовать речь для выражения своих мыслей, чувств и желаний, построения речевого высказывания в ситуации общения, выделять звуки в словах, у ребенка складываются предпосылки грамотности.
- У ребенка развита крупная и мелкая моторика; он подвижен, вынослив, владеет основными движениями, может контролировать свои движения и управлять ими.
- Ребенок способен к волевым усилиям, может следовать социальным нормам поведения и правилам в разных видах деятельности, во взаимоотношениях со взрослыми и сверстниками, может соблюдать правила безопасного поведения и навыки личной гигиены.
- Ребенок проявляет любознательность, задает вопросы взрослым и сверстникам, интересуется причинно-следственными связями, пытается самостоятельно придумывать объяснения явлениям природы и поступкам людей; склонен наблюдать, экспериментировать. Обладает начальными знаниями о себе, о природном и социальном мире, в котором он живет; знаком с произведениями детской литературы, обладает элементарными представлениями из области живой природы, естествознания, математики, истории и т.п.; способен к принятию собственных решений, опираясь на свои знания и умения в различных видах деятельности.
- Проявляет уважение к жизни (в различных ее формах) и заботу об окружающей среде
- Эмоционально отзывается на красоту окружающего мира, произведения народного и профессионального искусства (музыку, танцы, театральную деятельность, изобразительную деятельность и т. д.).
- Проявляет патриотические чувства, ощущает гордость за свою страну, ее достижения, имеет представление о ее географическом разнообразии, многонациональности, важнейших исторических событиях.

- Имеет первичные представления о себе, семье, традиционных семейных ценностях, включая традиционные гендерные ориентации, проявляет уважение к своему и противоположному полу.
- Соблюдает элементарные общепринятые нормы, имеет первичные ценностные представления о том, «что такое хорошо и что такое плохо», стремится поступать хорошо; проявляет уважение к старшим и заботу о младших.
- Имеет начальные представления о здоровом образе жизни. Воспринимает здоровый образ жизни как ценность.

### **1.3. Развивающее оценивание качества образовательной деятельности по Программе**

Оценивание качества, т. е. оценивание соответствия образовательной деятельности, реализуемой ГБДОУ д/с №78, заданным требованиям Стандарта и Программы в дошкольном образовании направлено в первую очередь на оценивание созданных Организацией условий в процессе образовательной деятельности. Система оценки образовательной деятельности, предусмотренная Программой, предполагает оценивание качества условий образовательной деятельности, обеспечиваемых ГБДОУ д/с №78, включая психолого-педагогические, кадровые, материально-технические, финансовые, информационно-методические, управление учреждением и т. д.

Программой не предусматривается оценивание качества образовательной деятельности ГБДОУ на основе достижения детьми планируемых результатов освоения Программы.

В соответствии со Стандартом и принципами Программы оценка качества образовательной деятельности по Программе:

- 1) поддерживает ценности развития и позитивной социализации ребенка дошкольного возраста;
- 2) учитывает факт разнообразия путей развития ребенка в условиях современного общества;
- 3) обеспечивает выбор методов и инструментов оценивания для семьи, образовательной организации и для педагогов ГБДОУ д/с №78 в соответствии:
  - с разнообразием вариантов развития ребенка в дошкольном детстве,
  - разнообразием вариантов образовательной среды.

Система оценки качества реализации программ дошкольного образования должна обеспечивать участие всех участников образовательных отношений и в то же время выполнять свою основную задачу – обеспечивать развитие системы дошкольного образования в соответствии с принципами и требованиями Стандарта.

Программой предусмотрены следующие уровни системы оценки качества:

- диагностика развития ребенка, используемая как профессиональный инструмент педагога с целью получения обратной связи от собственных педагогических действий и планирования дальнейшей индивидуальной работы с детьми по Программе;
- внутренняя оценка, самооценка ГБДОУ;
- внешняя оценка ГБДОУ, в том числе независимая профессиональная и общественная оценка.

На уровне образовательной организации система оценки качества реализации Программы решает задачи:

- повышения качества реализации программы дошкольного образования;

- реализации требований Стандарта к структуре, условиям и целевым ориентирам основной образовательной программы дошкольной организации;
- обеспечения объективной экспертизы деятельности Организации в процессе оценки качества программы дошкольного образования;
- задания ориентиров педагогам в их профессиональной деятельности и перспектив развития ГБДОУ;
- создания оснований преемственности между дошкольным и начальным общим образованием.

В качестве показателей оценки основных (ключевых) характеристик развития личности ребенка выделены внешние (наблюдаемые) проявления этих характеристик у ребенка в поведении, в деятельности, во взаимодействии со сверстниками и взрослыми, которые отражают становление этой характеристики на протяжении всего дошкольного возраста. Для построения развивающего образования система мониторинга становления основных (ключевых) характеристик развития личности ребенка учитывает необходимость организации образовательной работы в зоне его ближайшего развития. Поэтому диапазон оценки выделенных показателей определяется уровнем развития интегральной характеристики - от возможностей, которые еще не доступны ребенку, до способности проявлять характеристики в самостоятельной деятельности и поведении.

Оценка становления основных (ключевых) характеристик развития личности ребенка осуществляется с помощью заполнения педагогами карт развития. Карта развития – удобный компактный инструмент, который позволяет педагогу оперативно фиксировать результаты наблюдений за детьми в процессе образовательной деятельности. Наблюдаемые проявления основных (ключевых) характеристик развития личности ребенка, которые выделены в качестве показателей их оценки, оцениваются педагогами количественно в зависимости от его возраста, индивидуальных особенностей и ситуации, в которой они проявляются. На основе полученной оценки можно судить не только о соответствии развития характеристик конкретного ребенка возрастным возможностям, т.е. о зоне актуального развития, но и зоне его ближайшего развития, если приводимые в картах возможности еще в полной мере не «принадлежат» ребенку, но устойчиво проявляются в ситуации присутствия взрослого или с его помощью. Если педагог сомневается в оценивании, то ему необходимо провести дополнительно наблюдение за ребенком в определенных видах свободной деятельности.

Карты развития ориентированы на то, что в итоге мониторинга на основе наблюдения будет представлена информация об общей картине развития всех детей группы и о месте каждого ребенка в ней. Применение данного метода при оценке становления основных (ключевых) характеристик развития личности ребенка дает довольно полную и достоверную диагностическую картину и имеет большую ценность для организации образовательного процесса. Карта развития как диагностический инструмент дает возможность педагогу одновременно оценить качество текущего образовательного процесса и составить индивидуальную картину развития ребенка в соответствии с заданными целевыми ориентирами.

Периодичность проведения оценки развития (основных) ключевых характеристик позволит оценить динамику их развития у каждого ребенка, что важно для анализа эффективности созданных психолого-педагогических условий образовательного процесса.

## II. СОДЕРЖАТЕЛЬНЫЙ РАЗДЕЛ

В содержательном разделе представлены:

– описание модулей образовательной деятельности в соответствии с направлениями развития ребенка в пяти образовательных областях: социально-коммуникативной, познавательной, речевой, художественно-эстетической и физического развития, с учетом

- используемых вариативных программ дошкольного образования и методических пособий, обеспечивающих реализацию данного содержания;

– описание вариативных форм, способов, методов и средств реализации Программы с учетом возрастных и индивидуально-психологических особенностей воспитанников, специфики их образовательных потребностей, мотивов и интересов;

Согласно ФГОС дошкольного образования, в содержательный раздел Образовательной программы дошкольного образования ГБДОУ Детский сад №78 включены следующие разделы:

1. Описание ведущих видов деятельности для детей раннего и старшего дошкольного возраста;
2. Описание системы образовательной работы с воспитанниками по пяти образовательным областям – «Социально-коммуникативное развитие», «Познавательное развитие», «Речевое развитие», «Физическое развитие», «Художественно-эстетическое развитие».
3. Описание системы взаимодействия с семьями воспитанников;
4. Описание системы деятельности педагогов по поддержке детской инициативы;
5. Приоритеты образовательной работы с детьми в группах кратковременного пребывания;

## 2.1. Ведущие виды деятельности для детей раннего и дошкольного возраста



## Игра как ведущая деятельность детей дошкольного возраста

### Характеристика сюжетной самодеятельной игры

- Основа сюжетно-ролевой игры – мнимая или воображаемая ситуация.
- Характерная черта – самостоятельность детей.
- Через игру ребенок воплощает свои взгляды, представления.
- Дети отражают отношение к тому событию, которое они разыгрывают.

### Предпосылки сюжетно – ролевой игры

- Первый этап – **ознакомительная игра**. Взрослый организует предметно – игровую деятельность ребенка, используя разнообразные игрушки и предметы.
- Второй этап – **отобразительная игра**. Действия ребенка направлены на выявление специфических свойств предмета и на достижение с его помощью определенного эффекта.
- Третий этап – **сюжетно – отобразительная игра**. Дети активно отображают впечатления, полученные в повседневной жизни.

### Формирование взаимоотношений в сюжетно – ролевой игре

- **Уровень неорганизованного поведения**, которое ведет к разрушению игр других детей.
- **Уровень одиночных игр**. Ребенок не вступает во взаимодействие с другими детьми, но и не мешает им играть.
- **Уровень игр рядом**. Дети могут играть вместе, но каждый действует в соответствии со своей игровой целью.
- **Уровень кратковременного общения**. Ребенок на какое – то время подчиняет свои действия общему замыслу.
- **Уровень длительного общения** – взаимодействие на основе интереса к содержанию игры.
- **Уровень постоянного взаимодействия** на основе общих интересов, избирательных симпатий.



## **Компоненты сюжетно – ролевой игры**

- **Сюжет игры** – это действительность, которая воспроизводится детьми, отражение определенных действий, событий из жизни и деятельности окружающих.
- **Содержание игры** – это то, что воспроизводится ребенком в качестве центрального и характерного момента деятельности и отношений между взрослыми в их бытовой, трудовой и общественной деятельности.
- **Роль** – игровая позиция, ребенок отождествляет себя с каким – либо персонажем сюжета и действует в соответствии с представлениями о данном персонаже.

## **Сюжетная самодеятельная игра как деятельность предъявляет к ребенку ряд требований, способствующих формированию психических новообразований**

Действие в воображаемом плане способствует развитию символической функции мышления. Наличие воображаемой ситуации способствует формированию плана представлений.

Игра направлена на воспроизведение человеческих взаимоотношений, следовательно, она способствует формированию у ребенка способности определенным образом в них ориентироваться

Необходимость согласовывать игровые действия способствует формированию реальных взаимоотношений между играющими детьми.

## 2.2. Описание образовательной деятельности в соответствии с направлениями развития ребенка, представленными в пяти образовательных областях

### Образовательная область «Социально – коммуникативное развитие» (в соответствии с ФГОС ДО)

#### Задачи социально – коммуникативного развития

- Усвоение норм и ценностей, принятых в обществе, включая моральные и нравственные ценности
- Развитие общения и взаимодействия ребенка с взрослыми и сверстниками
- Становление самостоятельности, целенаправленности и саморегуляции собственных действий
- Развитие социального и эмоционального интеллекта, эмоциональной отзывчивости, сопереживания
- Формирование позитивных установок к различным видам труда и творчества
- Формирование основ безопасного поведения в быту, социуме, природе.  
Овладение речью как средством общения и культуры.
- Формирование готовности к совместной деятельности со сверстниками.

#### Три направления воспитательной деятельности

Формирование интереса к другому  
человеку

Соблюдение национального и  
планетарного компонентов

Развитие самосознания,  
самоутверждения

## **Виды деятельности, способствующие социально – коммуникативному развитию детей**

Деятельности, которые позволяют ребенку  
«входить» в социальный мир в воображаемом плане

( деятельность отражения):

- **Игровая деятельность;**
- **Изобразительная деятельность**

Деятельности, которые дают ребенку возможность  
приобщиться к социуму в реальном плане:

- Предметная деятельность;
- Трудовая деятельность;
- Познавательная деятельность;
- Наблюдение;
- Предпосылки учебной деятельности

### **Процесс социализации**

- **Адаптация к социальному миру**
- **Принятие социального мира как данность**
- **Потребность и способность изменять, преобразовывать социальную действительность**

### **Механизм социализации**

- **Усвоение знаний**
- **Формирование отношений**
- **Поведенческий компонент**

## Специфика реализации образовательной области.

- ✓ Решение вышеназванных основных задач психолого-педагогической работы невозможно без формирования первичных ценностных представлений (в дошкольном возрасте ценности проявляются в различии того, что хорошо и что плохо, конкретных примерах добрых дел и поступков).
- ✓ Задачи образовательной области «Социально – коммуникативное развитие» решаются в интеграции со всеми другими образовательными областями, процесс социализации пронизывает содержание Программы разнообразными социализирующими аспектами.
- ✓ Значительное место в реализации области занимают сюжетно-ролевые, театрализованные игры как способы освоения ребенком социальных ролей, средства развития интеллектуальных и личностных качеств детей, их творческих способностей.

**Основные направления реализации  
образовательной области  
«Социально – коммуникативное развитие»**

```
graph TD; A[Основные направления реализации образовательной области «Социально – коммуникативное развитие»] --> B[Развитие игровой деятельности детей]; A --> C[Патриотическое воспитание]; A --> D[Формирование основ безопасности жизнедеятельности]; A --> E[Трудовое воспитание];
```

**Развитие игровой деятельности  
детей**

**Патриотическое воспитание**

**Формирование основ  
безопасности  
жизнедеятельности**

**Трудовое воспитание**

# Развитие игровой деятельности детей дошкольного возраста

## Классификация игр детей дошкольного возраста

### Игры, возникающие по инициативе детей

#### Игры экспериментирования:

- С природными объектами
- С игрушками
- С животными

#### Сюжетные самостоятельные игры:

- Сюжетно-отобразительные
- Сюжетно=ролевые
- Режиссерские
- Театрализованные

### Игры, возникающие по инициативе взрослого

#### Обучающие игры:

- Сюжетно-дидактические
- Подвижные
- Музыкально-дидактические

#### Досуговые игры:

- Интеллектуальные
- Игры-забавы, развлечения
- Театрализованные
- Празднично – карнавальные
- Компьютерные

#### Тренинговые игры:

- Интеллектуальные
- Сенсомоторные
- Адаптивные

### Народные игры

#### Обрядовые игры:

- Семейные
- Сезонные
- Культовые

#### Досуговые игры:

- Игрища
- Тихие игры
- Игры забавы

# Игра как ведущая деятельность детей дошкольного возраста

## Характеристика сюжетной самодеятельной игры

- Основа сюжетно-ролевой игры-мнимая, или воображаемая, ситуация.
- Характерная черта – самостоятельность детей.
- Через игру ребенок воплощает свои взгляды, представления.
- Дети отражают отношение к тому событию, которое они разыгрывают.

## Предпосылки сюжетно – ролевой игры

- Первый этап – **ознакомительная игра**. Взрослый организует предметно – игровую деятельность ребенка, используя разнообразные игрушки и предметы.
- Второй этап – **отобразительная игра**. Действия ребенка направлены на выявление специфических свойств предмета и на достижение с его помощью определенного эффекта.
- Третий этап – **сюжетно – ообразительная игра**. Дети активно отображают впечатления, полученные в повседневной жизни.

## Формирование взаимоотношений в сюжетно – ролевой игре

- **Уровень неорганизованного поведения**, которое ведет к разрушению игр других детей.
- **Уровень одиночных игр**. Ребенок не вступает во взаимодействие с другими детьми, но и не мешает им играть.
- **Уровень игр рядом**. Дети могут играть вместе, но каждый действует в соответствии со своей игровой целью.
- **Уровень кратковременного общения**. Ребенок на какое-то время подчиняет свои действия общему замыслу.
- **Уровень длительного общения** – взаимодействие на основе интереса к содержанию игры.
- **Уровень постоянного взаимодействия** на основе общих интересов и избирательных симпатий

## Компоненты сюжетно-ролевой игры

- **Сюжет игры** – это сфера действительности, которая воспроизводится детьми, отражение определенных действий, событий из жизни и деятельности окружающих.
- **Содержание игры** – это то, что воспроизводится ребенком в качестве центрального и характерного момента деятельности и отношений между взрослым в их бытовой, трудовой и общественной деятельности.
- **Роль** – игровая позиция, ребенок отождествляет себя с каким – либо персонажем сюжета и действует в соответствии с представлениями о данном персонаже.

## Сюжетная самодеятельная игра как деятельность предъявляет к ребенку ряд требований, способствующих формированию психических новообразований

- Действие в воображаемом плане способствует развитию символической функции мышления. Наличие воображаемой ситуации способствует формированию плана представлений.
- Игра направлена на воспроизведение человеческих взаимоотношений, следовательно, она способствует формированию у ребенка способности определенным образом в них ориентироваться.
- Необходимость согласовывать игровые действия способствует формированию реальных взаимоотношений между играющими детьми.



## Формирование основ безопасности жизнедеятельности

### Цели:

- Формирование основ безопасности собственной жизнедеятельности ;
- Формирование предпосылок экологического сознания (безопасности окружающего мира)

### Основные задачи обучения дошкольников ОБЖ

- Научить ребенка ориентироваться в окружающей обстановке и уметь оценивать отдельные элементы обстановки с точки зрения «опасно – неопасно»
- Научить ребенка быть внимательным. Ребенок должен понимать, к каким последствиям могут привести те или иные его поступки.
- Сформировать важнейшие алгоритмы восприятия и действия, которые лежат в основе безопасного поведения.
- Под безопасным поведением следует понимать такой набор стереотипов и сознательных действий в изменяющейся обстановке, который позволяет сохранять индивидуальную целостность и комфортность поведения, предупреждает физический и психический травматизм, создает нормальные условия взаимодействия между людьми.

### Основные принципы работы по воспитанию у детей навыков безопасного поведения

- Важно не механическое заучивание детьми правил безопасного поведения, а воспитание у них навыков безопасного поведения в окружающей их обстановке.
- Воспитатели и родители не должны ограничиваться словами и показом картинок (хотя и это важно). С детьми надо рассматривать и анализировать различные жизненные ситуации, если возможно, проигрывать их в реальной обстановке.
- Занятия проводить не только по графику или плану, а использовать каждую возможность (ежедневно) в процессе игр, прогулок и т.д., чтобы помочь детям полностью усвоить правила, обращать внимание детей на ту или иную сторону правил.
- Развивать ребенка: его координацию движений, внимание, наблюдательность, реакцию и т.д. Эти качества очень нужны и для безопасного поведения.

# Трудовое воспитание детей дошкольного возраста

## Виды труда

Навыки культуры быта (труд по самообслуживанию)

Труд в природе

Ознакомление с трудом взрослых

Хозяйственно – бытовой труд (содружество взрослого и ребенка, совместная деятельность)

Ручной труд (мотивация – сделать приятное взрослому, другу – ровеснику, младшему ребенку)

## Формы организации трудовой деятельности

**Коллективный труд**

( не более 30-40 минут)

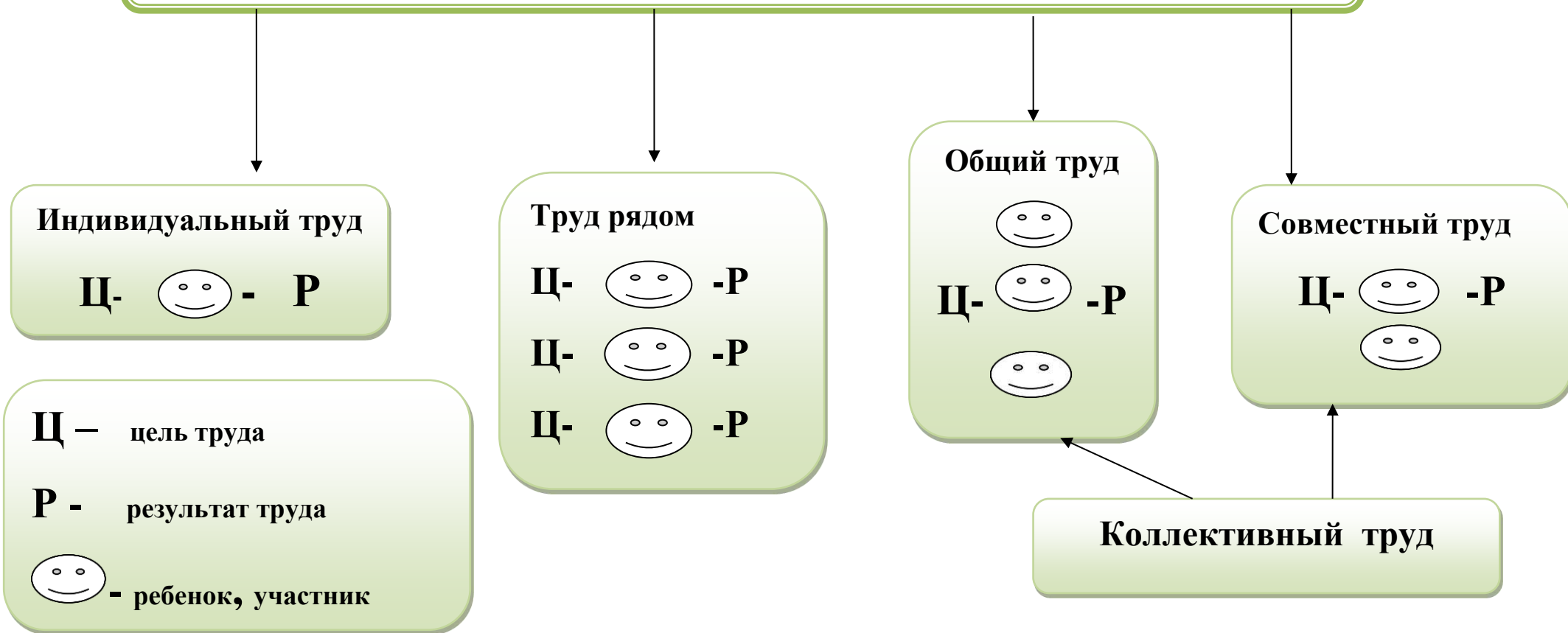
### Поручения:

- Простые и сложные
- Эпизодические и длительные
- Коллективные и индивидуальные

**Дежурство (не более 20 минут):**

- Формирование общественно- значимого мотива
- этический аспект

# Типы организации труда детей



## Методы и приемы трудового воспитания детей

### 1-я группа методов:

**Формирование нравственных представлений, суждений, оценок**

Решение небольших логических задач, отгадывание загадок

Приучение к размышлению, эвристические беседы

Беседы на этические темы

Чтение художественной литературы

Рассматривание иллюстраций

Рассказывание по картинкам, иллюстрациям, их обсуждение

Просмотр телепередач, видеофильмов, презентаций

Задачи на решение коммуникативных ситуаций

Придумывание сказок

### 2-я группа методов:

**Создание у детей практического опыта трудовой деятельности**

Приучение к положительным формам общественного поведения

Показ действий

Примеры взрослого и детей

Целенаправленное наблюдение

Организация интересной деятельности (общественно – полезный характер)

Создание контрольных педагогических ситуаций

## ОБРАЗОВАТЕЛЬНАЯ ДЕЯТЕЛЬНОСТЬ

### *Социально-коммуникативное развитие*

<i>Группа</i>	<i>Социализация, развитие общения, нравственное воспитание</i>
<b>кратковременного пребывания. (1,6-3 года) раннего возраста (от 2 до 3 лет)</b>	Формировать у детей опыт поведения в среде сверстников, воспитывать чувство симпатии к ним. Способствовать накоплению опыта доброжелательных взаимоотношений со сверстниками, воспитывать эмоциональную отзывчивость (обращать внимание детей на ребенка, проявившего заботу о товарище, поощрять умение пожалеть, посочувствовать). Формировать у каждого ребенка уверенность в том, что его, как и всех детей, любят, о нем заботятся; проявлять уважительное отношение к интересам ребенка, его нуждам, желаниям, возможностям. Воспитывать отрицательное отношение к грубости, жадности; развивать умение играть не ссорясь, помогать друг другу и вместе радоваться успехам, красивым игрушкам и т. п. Воспитывать элементарные навыки вежливого обращения: здороваться, прощаться, обращаться с просьбой спокойно, употребляя слова «спасибо» и «пожалуйста». Формировать умение спокойно вести себя в помещении и на улице: не шуметь, не бегать, выполнять просьбу взрослого. Воспитывать внимательное отношение и любовь к родителям и близким людям. Приучать детей не перебивать говорящего взрослого, формировать умение подождать, если взрослый занят.
<b>Младшая (от 3 до 4 лет)</b>	Закреплять навыки организованного поведения в детском саду, дома, на улице. Продолжать формировать элементарные представления о том, что хорошо и что плохо. Обеспечивать условия для нравственного воспитания детей. Поощрять попытки пожалеть сверстника, обнять его, помочь. Создавать игровые ситуации, способствующие формированию внимательного, заботливого отношения к окружающим. Приучать детей общаться спокойно, без крика. Формировать доброжелательное отношение друг к другу, умение делиться с товарищем, опыт правильной оценки хороших и плохих поступков. Учить жить дружно, вместе пользоваться игрушками, книгами, помогать друг другу. Приучать детей к вежливости (учить здороваться, прощаться, благодарить за помощь).
<b>Средняя (от 4 до 5 лет)</b>	Способствовать формированию личностного отношения ребенка к соблюдению (и нарушению) моральных норм: взаимопомощи, сочувствия обиженному и несогласия с действиями обидчика; одобрения действий того, кто поступил справедливо, уступил по просьбе сверстника (разделил кубики поровну). Продолжать работу по формированию доброжелательных взаимоотношений между детьми (рассказывать о том, чем хорош каждый воспитанник, помогать каждому ребенку как можно чаще убеждаться в том, что он хороший, что его любят и пр.). Учить коллективным играм, правилам добрых взаимоотношений. Воспитывать скромность, отзывчивость, желание быть справедливым, сильным и смелым; учить испытывать чувство стыда за неблагоприятный поступок. Напоминать детям о необходимости

	здороваться, прощаться, называть работников дошкольного учреждения по имени и отчеству, не вмешиваться в разговор взрослых, вежливо выражать свою просьбу, благодарить за оказанную услугу.
<b>Старшая (от 5 до 6 лет)</b>	<p>Воспитывать дружеские взаимоотношения между детьми; привычку сообща играть, трудиться, заниматься; стремление радовать старших хорошими поступками; умение самостоятельно находить общие интересные занятия. Воспитывать уважительное отношение к окружающим. Учить заботиться о младших, помогать им, защищать тех, кто слабее. Формировать такие качества, как сочувствие, отзывчивость. Воспитывать скромность, умение проявлять заботу об окружающих, с благодарностью относиться к помощи и знакам внимания. Формировать умение оценивать свои поступки и поступки сверстников. Развивать стремление детей выражать свое отношение к окружающему, самостоятельно находить для этого различные речевые средства.</p> <p>Расширять представления о правилах поведения в общественных местах; об обязанностях в группе детского сада, дома. Обогащать словарь детей вежливыми словами (здравствуйте, до свидания, пожалуйста, извините, спасибо и т. д.). Побуждать к использованию в речи фольклора (поговорки, пословицы, потешки и др.). Показать значение родного языка в формировании основ нравственности.</p>
<b>Подготовительная к школе (от 6 до 7 лет)</b>	<p>Воспитывать дружеские взаимоотношения между детьми, развивать умение самостоятельно объединяться для совместной игры и труда, заниматься самостоятельно выбранным делом, договариваться, помогать друг другу. Воспитывать организованность, дисциплинированность, коллективизм, уважение к старшим. Воспитывать заботливое отношение к малышам, пожилым людям; учить помогать им. Формировать такие качества, как сочувствие, отзывчивость, справедливость, скромность. Развивать волевые качества: умение ограничивать свои желания, выполнять установленные нормы поведения, в своих поступках следовать положительному примеру. Воспитывать уважительное отношение к окружающим. Формировать умение слушать собеседника, не перебивать без надобности. Формировать умение спокойно отстаивать свое мнение. Обогащать словарь формулами словесной вежливости (приветствие, прощание, просьбы, извинения). Расширять представления детей об их обязанностях, прежде всего в связи с подготовкой к школе. Формировать интерес к учебной деятельности и желание учиться в школе.</p>

<i>Группа</i>	<i>Ребенок в семье и сообществе, патриотическое воспитание</i>
<b>кратковременного пребывания. (1,6-3 года)</b>  <b>раннего возраста (от 2 до 3 лет)</b>	<p><b>Образ Я.</b> Формировать у детей элементарные представления о себе, об изменении своего социального статуса (взрослении) в связи с началом посещения детского сада; закреплять умение называть свое имя. Формировать у каждого ребенка уверенность в том, что взрослые любят его, как и всех остальных детей.</p> <p><b>Семья.</b> Воспитывать внимательное отношение к родителям, близким людям. Поощрять умение называть имена членов своей семьи.</p> <p><b>Детский сад.</b> Развивать представления о положительных сторонах детского сада, его общности с домом (тепло,</p>

	<p>уют, любовь и др.) и отличиях от домашней обстановки (больше друзей, игрушек, самостоятельности и т. д.). Обращать внимание детей на то, в какой чистой, светлой комнате они играют, как много в ней ярких, красивых игрушек, как аккуратно заправлены кровати. На прогулке обращать внимание детей на красивые растения, оборудование участка, удобное для игр и отдыха. Развивать умение ориентироваться в помещении группы, на участке.</p> <p><b>Родная страна.</b> Напоминать детям название города, в котором они живут.</p>
<p><b>Младшая (от 3 до 4 лет)</b></p>	<p><b>Образ Я.</b> Постепенно формировать образ Я. Сообщать детям разнообразные, касающиеся непосредственно их сведения (ты мальчик, у тебя серые глаза, ты любишь играть и т. п.), в том числе сведения о прошлом (не умел ходить, говорить; ел из бутылочки) и о происшедших с ними изменениях (сейчас умеешь правильно вести себя за столом, рисовать, танцевать; знаешь «вежливые» слова).</p> <p><b>Семья.</b> Беседовать с ребенком о членах его семьи (как зовут, чем занимаются, как играют с ребенком и пр.).</p> <p><b>Детский сад.</b> Формировать у детей положительное отношение к детскому саду. Обращать их внимание на красоту и удобство оформления групповой комнаты, раздевалки (светлые стены, красивые занавески, удобная мебель, новые игрушки, в книжном уголке аккуратно расставлены книги с яркими картинками). Знакомить детей с оборудованием и оформлением участка для игр и занятий, подчеркивая его красоту, удобство, веселую, разноцветную окраску строений. Обращать внимание детей на различные растения, на их разнообразие и красоту. Вовлекать детей в жизнь группы, воспитывать стремление поддерживать чистоту и порядок в группе, формировать бережное отношение к игрушкам, книгам, личным вещам и пр. Формировать чувство общности, значимости каждого ребенка для детского сада, совершенствовать умение свободно ориентироваться в помещениях и на участке детского сада. Формировать уважительное отношение к сотрудникам детского сада, их труду; напоминать их имена и отчества.</p> <p><b>Родная страна.</b> Формировать интерес к малой родине и первичные представления о ней: напоминать детям название города (поселка), в котором они живут; побуждать рассказывать о том, где они гуляли в выходные дни (в парке, сквере, детском городке) и пр.</p>
<p><b>Средняя (от 4 до 5 лет)</b></p>	<p><b>Образ Я.</b> Формировать представления о росте и развитии ребенка, его прошлом, настоящем и будущем («я был маленьким, я расту, я буду взрослым»). Формировать первичные представления детей об их правах (на игру, доброжелательное отношение, новые знания и др.) и обязанностях в группе детского сада, дома, на улице, на природе (самостоятельно кушать, одеваться, убирать игрушки и др.). Формировать у каждого ребенка уверенность в том, что он хороший, что его любят. Формировать первичные гендерные представления (мальчики сильные, смелые; девочки нежные, женственные).</p> <p><b>Семья.</b> Углублять представления детей о семье, ее членах. Дать первоначальные представления о родственных отношениях (сын, мама, папа, дочь и т. д.). Интересоваться тем, какие обязанности по дому есть у ребенка (убирать игрушки, помогать накрывать на стол и т. п.).</p>

	<p><b>Детский сад.</b> Продолжать знакомить детей с детским садом и его сотрудниками. Совершенствовать умение свободно ориентироваться в помещениях детского сада. Закреплять навыки бережного отношения к вещам, учить использовать их по назначению, ставить на место. Знакомить с традициями детского сада. Закреплять представления ребенка о себе как о члене коллектива, развивать чувство общности с другими детьми. Формировать умение замечать изменения в оформлении группы и зала, участка детского сада (как красиво смотрятся яркие, нарядные игрушки, рисунки детей и т. п.). Привлекать к обсуждению и посильному участию в оформлении группы, к созданию ее символики и традиций.</p> <p><b>Родная страна.</b> Продолжать воспитывать любовь к родному краю; рассказывать детям о самых красивых местах родного города (поселка), его достопримечательностях. Дать детям доступные их пониманию представления о государственных праздниках. Рассказывать о Российской армии, о воинах, которые охраняют нашу Родину</p>
<p><b>Старшая (от 5 до 6 лет)</b></p>	<p><b>Образ Я.</b> Расширять представления ребенка об изменении позиции в связи с взрослением (ответственность за младших, уважение и помощь старшим, в том числе пожилым людям и т. д.). Через символические и образные средства углублять представления ребенка о себе в прошлом, настоящем и будущем. Расширять традиционные гендерные представления. Воспитывать уважительное отношение к сверстникам своего и противоположного пола.</p> <p><b>Семья.</b> Углублять представления ребенка о семье и ее истории; о том, где работают родители, как важен для общества их труд. Поощрять посильное участие детей в подготовке различных семейных праздников. Приучать к выполнению постоянных обязанностей по дому.</p> <p><b>Детский сад.</b> Продолжать формировать интерес к ближайшей окружающей среде: к детскому саду, дому, где живут дети, участку детского сада и др. Обращать внимание на своеобразие оформления разных помещений. Развивать умение замечать изменения в оформлении помещений, учить объяснять причины таких изменений; высказывать свое мнение по поводу замеченных перемен, вносить свои предложения о возможных вариантах оформления. Подводить детей к оценке окружающей среды. Вызывать стремление поддерживать чистоту и порядок в группе, украшать ее произведениями искусства, рисунками. Привлекать к оформлению групповой комнаты, зала к праздникам. Побуждать использовать созданные детьми изделия, рисунки, аппликации (птички, бабочки, снежинки, веточки с листьями и т. п.). Расширять представления ребенка о себе как о члене коллектива, формировать активную жизненную позицию через участие в совместной проектной деятельности, взаимодействие с детьми других возрастных групп, посильное участие в жизни дошкольного учреждения. Приобщать к мероприятиям, которые проводятся в детском саду, в том числе и совместно с родителями</p> <p><b>Родная страна.</b> Расширять представления о малой Родине. Рассказывать детям о достопримечательностях, культуре, традициях родного края; о замечательных людях, прославивших свой край. Расширять представления детей о родной стране, о государственных праздниках (8 Марта, День защитника Отечества, День Победы, Новый год и т. д.). Воспитывать любовь к Родине. Формировать представления о том, что Российская Федерация (Россия)</p>



	<p>— огромная многонациональная страна. Рассказывать детям о том, что Москва — главный город, столица нашей Родины. Познакомить с флагом и гербом России, мелодией гимна. Расширять представления детей о Российской армии. Воспитывать уважение к защитникам отечества. Рассказывать о трудной, но почетной обязанности защищать Родину, охранять ее спокойствие и безопасность; о том, как в годы войн храбро сражались и защищали нашу страну от врагов прадеды, деда, отцы.</p>
<p><b>Подготовительная к школе (от 6 до 7 лет)</b></p>	<p><b>Образ Я.</b> Развивать представление о временной перспективе личности, об изменении позиции человека с возрастом (ребенок посещает детский сад, школьник учится, взрослый работает, пожилой человек передает свой опыт другим поколениям). Углублять представления ребенка о себе в прошлом, настоящем и будущем. Закреплять традиционные гендерные представления, продолжать развивать в мальчиках и девочках качества, свойственные их полу.</p> <p><b>Семья.</b> Расширять представления детей об истории семьи в контексте истории родной страны (роль каждого поколения в разные периоды истории страны). Рассказывать детям о воинских наградах дедушек, бабушек, родителей. Закреплять знание домашнего адреса и телефона, имен и отчеств родителей, их профессий.</p> <p><b>Детский сад.</b> Продолжать расширять представления о ближайшей окружающей среде (оформление помещений, участка детского сада, парка, сквера). Учить детей выделять радующие глаз компоненты окружающей среды (окраска стен, мебель, оформление участка и т. п.).</p> <p>Привлекать детей к созданию развивающей среды дошкольного учреждения (мини-музеев, выставок, библиотеки, конструкторских мастерских и др.); формировать умение эстетически оценивать окружающую среду, высказывать оценочные суждения, обосновывать свое мнение. Формировать у детей представления о себе как об активном члене коллектива: через участие в проектной деятельности, охватывающей детей младших возрастных групп и родителей; в активном участии в жизни дошкольного учреждения (адаптация младших дошкольников, подготовка к праздникам, выступлениям, соревнованиям в детском саду и за его пределами и др.).</p> <p><b>Родная страна.</b> Расширять представления о родном крае. Продолжать знакомить с достопримечательностями региона, в котором живут дети. На основе расширения знаний об окружающем воспитывать патриотические и интернациональные чувства, любовь к Родине. Углублять и уточнять представления о Родине — России. Поощрять интерес детей к событиям, происходящим в стране, воспитывать чувство гордости за ее достижения. Закреплять знания о флаге, гербе и гимне России (гимн исполняется во время праздника или другого торжественного события; когда звучит гимн, все встают, а мужчины и мальчики снимают головные уборы). Развивать представления о том, что Российская Федерация (Россия) — огромная, многонациональная страна. Воспитывать уважение к людям разных национальностей и их обычаям. Расширять представления о Москве — главном городе, столице России. Расширять знания о государственных праздниках. Рассказывать детям о Ю. А. Гагарине и других героях космоса. Углублять знания о Российской армии. Воспитывать уважение к защитникам Отечества, к памяти павших бойцов (возлагать с детьми цветы к обелискам, памятникам и т. д.).</p>

<i>Группа</i>	<i>Самообслуживание, самостоятельность трудовое воспитание</i>
<b>кратковременного пребывания. (1,6-3 года) раннего возраста (от 2 до 3 лет)</b>	<p><b>Воспитание культурно-гигиенических навыков.</b> Формировать привычку (сначала под контролем взрослого, а затем самостоятельно) мыть руки по мере загрязнения и перед едой, насухо вытирать лицо и руки личным полотенцем. Учить с помощью взрослого приводить себя в порядок; пользоваться индивидуальными предметами (носовым платком, салфеткой, полотенцем, расческой, горшком). Формировать умение во время еды правильно держать ложку.</p> <p><b>Самообслуживание.</b> Учить детей одеваться и раздеваться в определенном порядке; при небольшой помощи взрослого снимать одежду, обувь (расстегивать пуговицы спереди, застежки на липучках); в определенном порядке аккуратно складывать снятую одежду. Приучать к опрятности.</p> <p><b>Общественно-полезный труд.</b> Привлекать детей к выполнению простейших трудовых действий: совместно с взрослым и под его контролем расставлять хлебницы (без хлеба), салфетницы, раскладывать ложки и пр. Приучать поддерживать порядок в игровой комнате, по окончании игр расставлять игровой материал по местам. Уважение к труду взрослых. Поощрять интерес детей к деятельности взрослых. Обращать внимание на то, что и как делает взрослый (как ухаживает за растениями (поливает) и животными (кормит); как дворник подметает двор, убирает снег; как столяр чинит беседку и т.д.), зачем он выполняет те или иные действия. Учить узнавать и называть некоторые трудовые действия (помощник воспитателя моет посуду, приносит еду, меняет полотенца).</p>
<b>Младшая (от 3 до 4 лет)</b>	<p><b>Культурно-гигиенические навыки.</b> Совершенствовать культурно-гигиенические навыки, формировать простейшие навыки поведения во время еды, умывания. Приучать детей следить за своим внешним видом; учить правильно пользоваться мылом, аккуратно мыть руки, лицо, уши; насухо вытираться после умывания, вешать полотенце на место, пользоваться расческой и носовым платком. Формировать элементарные навыки поведения за столом: умение правильно пользоваться столовой и чайной ложками, вилкой, салфеткой; не крошить хлеб, пережевывать пищу с закрытым ртом, не разговаривать с полным ртом.</p> <p><b>Самообслуживание.</b> Учить детей самостоятельно одеваться и раздеваться в определенной последовательности (надевать и снимать одежду, расстегивать и застегивать пуговицы, складывать, вешать предметы одежды и т. п.). Воспитывать навыки опрятности, умение замечать неопорядок в одежде и устранять его при небольшой помощи взрослых.</p> <p><b>Общественно-полезный труд.</b> Формировать желание участвовать в посильном труде, умение преодолевать небольшие трудности. Побуждать детей к самостоятельному выполнению элементарных поручений: готовить материалы к занятиям (кисти, доски для лепки и пр.), после игры убирать на место игрушки, строительный материал. Приучать соблюдать порядок и чистоту в помещении и на участке детского сада. Во второй половине</p>

	<p>года начинать формировать у детей умения, необходимые при дежурстве по столовой (помогать накрывать стол к обеду: раскладывать ложки, расставлять хлебницы (без хлеба), тарелки, чашки и т. п.).</p> <p><b>Труд в природе.</b> Воспитывать желание участвовать в уходе за растениями и животными в уголке природы и на участке: с помощью взрослого кормить рыб, птиц, поливать комнатные растения, растения на грядках, сажать лук, собирать овощи, расчищать дорожки от снега, счищать снег со скамеек.</p> <p><b>Уважение к труду взрослых.</b> Формировать положительное отношение к труду взрослых. Рассказывать детям о понятных им профессиях (воспитатель, помощник воспитателя, музыкальный руководитель, врач, продавец, повар, шофер, строитель), расширять и обогащать представления о трудовых действиях, результатах труда. Воспитывать уважение к людям знакомых профессий. Побуждать оказывать помощь взрослым, воспитывать бережное отношение к результатам их труда.</p>
<p><b>Средняя</b> <b>(от 4 до 5 лет)</b></p>	<p><b>Культурно-гигиенические навыки.</b> Продолжать воспитывать у детей опрятность, привычку следить за своим внешним видом. Воспитывать привычку самостоятельно умываться, мыть руки с мылом перед едой, по мере загрязнения, после пользования туалетом. Закреплять умение пользоваться расческой, носовым платком; при кашле и чихании отворачиваться, прикрывать рот и нос носовым платком. Совершенствовать навыки аккуратного приема пищи: умение брать пищу понемногу, хорошо пережевывать, есть бесшумно, правильно пользоваться столовыми приборами (ложка, вилка), салфеткой, полоскать рот после еды.</p> <p><b>Самообслуживание.</b> Совершенствовать умение самостоятельно одеваться, раздеваться. Приучать аккуратно складывать и вешать одежду, с помощью взрослого приводить ее в порядок (чистить, просушивать). Воспитывать стремление быть аккуратным, опрятным. Приучать самостоятельно готовить свое рабочее место и убирать его после окончания занятий рисованием, лепкой, аппликацией (мыть баночки, кисти, протирать стол и т. д.)</p> <p><b>Общественно-полезный труд.</b> Воспитывать у детей положительное отношение к труду, желание трудиться. Формировать ответственное отношение к порученному заданию (умение и желание доводить дело до конца, стремление сделать его хорошо). Воспитывать умение выполнять индивидуальные и коллективные поручения, понимать значение результатов своего труда для других; формировать умение договариваться с помощью воспитателя о распределении коллективной работы, заботиться о своевременном завершении совместного задания. Поощрять инициативу в оказании помощи товарищам, взрослым. Приучать детей самостоятельно поддерживать порядок в групповой комнате и на участке детского сада: убирать на место строительный материал, игрушки; помогать воспитателю подклеивать книги, коробки. Учить детей самостоятельно выполнять обязанности дежурных по столовой: аккуратно расставлять хлебницы, чашки с блюдцами, глубокие тарелки, ставить салфетницы, раскладывать столовые приборы (ложки, вилки, ножи).</p> <p><b>Труд в природе.</b> Поощрять желание детей ухаживать за растениями и животными; поливать растения, кормить рыб, мыть поилки, наливать в них воду, класть корм в кормушки (при участии воспитателя). В весенний, летний и осенний периоды привлекать детей к посильной работе на огороде и в цветнике (посев семян, полив, сбор урожая);</p>

	<p>в зимний период — к расчистке снега. Приобщать детей к работе по выращиванию зелени для корма птицам в зимнее время; к подкормке зимующих птиц. Формировать стремление помогать воспитателю приводить в порядок используемое в трудовой деятельности оборудование (очищать, просушивать, относить в отведенное место).</p> <p><b>Уважение к труду взрослых.</b> Знакомить детей с профессиями близких людей, подчеркивая значимость их труда. Формировать интерес к профессиям родителей.</p>
<p><b>Старшая</b> <b>(от 5 до 6 лет)</b></p>	<p><b>Культурно-гигиенические навыки.</b> Формировать у детей привычку следить за чистотой тела, опрятностью одежды, прически; самостоятельно чистить зубы, умываться, по мере необходимости мыть руки. Следить за чистотой ногтей; при кашле и чихании закрывать рот и нос платком. Закреплять умение замечать и самостоятельно устранять беспорядок в своем внешнем виде. Совершенствовать культуру еды: умение правильно пользоваться столовыми приборами (вилкой, ножом); есть аккуратно, бесшумно, сохраняя правильную осанку за столом; обращаться с просьбой, благодарить.</p> <p><b>Самообслуживание.</b> Закреплять умение быстро, аккуратно одеваться и раздеваться, соблюдать порядок в своем шкафу (раскладывать одежду в определенные места), опрятно заправлять постель. Воспитывать умение самостоятельно и своевременно готовить материалы и пособия к занятию, учить самостоятельно раскладывать подготовленные воспитателем материалы для занятий, убирать их, мыть кисточки, розетки для красок, палитру, протирать столы.</p> <p><b>Общественно-полезный труд.</b> Воспитывать у детей положительное отношение к труду, желание выполнять посильные трудовые поручения. Разъяснять детям значимость их труда. Воспитывать желание участвовать в совместной трудовой деятельности. Формировать необходимые умения и навыки в разных видах труда. Воспитывать самостоятельность и ответственность, умение доводить начатое дело до конца. Развивать творчество и инициативу при выполнении различных видов труда. Знакомить детей с наиболее экономными приемами работы. Воспитывать культуру трудовой деятельности, бережное отношение к материалам и инструментам. Учить оценивать результат своей работы (с помощью взрослого).</p> <p>Воспитывать дружеские взаимоотношения между детьми; привычку играть, трудиться, заниматься сообща. Развивать желание помогать друг другу. Формировать у детей предпосылки (элементы) учебной деятельности. Продолжать развивать внимание, умение понимать поставленную задачу (что нужно делать), способы ее достижения (как делать); воспитывать усидчивость; учить проявлять настойчивость, целеустремленность в достижении конечного результата. Продолжать учить детей помогать взрослым поддерживать порядок в группе: протирать игрушки, строительный материал и т. п. Формировать умение наводить порядок на участке детского сада (подметать и очищать дорожки от мусора, зимой — от снега, поливать песок в песочнице и пр.). Приучать добросовестно выполнять обязанности дежурных по столовой: сервировать стол, приводить его в порядок после еды.</p> <p><b>Труд в природе.</b> Поощрять желание выполнять различные поручения, связанные с уходом за животными и</p>

	<p>растениями в уголке природы; обязанности дежурного в уголке природы (поливать комнатные растения, рыхлить почву и т. д.).</p> <p>Привлекать детей к помощи взрослым и посильному труду в природе: осенью — к уборке овощей на огороде, сбору семян, пересаживанию цветущих растений из грунта в уголок природы; зимой — к сгребанию снега к стволам деревьев и кустарникам, выращиванию зеленого корма для птиц и животных (обитателей уголка природы), посадке корнеплодов, к созданию фигур и построек из снега; весной — к посеву семян овощей, цветов, высадке рассады; летом — к рыхлению почвы, поливке грядок и клумб.</p> <p><b>Уважение к труду взрослых.</b> Расширять представления детей о труде взрослых, результатах труда, его общественной значимости. Формировать бережное отношение к тому, что сделано руками человека. Прививать детям чувство благодарности к людям за их труд.</p>
<p><b>Подготовительная к школе (от 6 до 7 лет)</b></p>	<p><b>Культурно-гигиенические навыки.</b> Воспитывать привычку быстро и правильно умываться, насухо вытираться, пользуясь индивидуальным полотенцем, правильно чистить зубы, полоскать рот после еды, пользоваться носовым платком и расческой. Закреплять умения детей аккуратно пользоваться столовыми приборами; правильно вести себя за столом; обращаться с просьбой, благодарить. Закреплять умение следить за чистотой одежды и обуви, замечать и устранять беспорядок в своем внешнем виде, тактично сообщать товарищу о необходимости что-то поправить в костюме, причёске.</p> <p><b>Самообслуживание.</b> Закреплять умение самостоятельно и быстро одеваться и раздеваться, складывать в шкаф одежду, ставить на место обувь, сушить при необходимости мокрые вещи, ухаживать за обувью (мыть, протирать, чистить). Закреплять умение самостоятельно, быстро и аккуратно убирать за собой постель после сна.</p> <p>Закреплять умение самостоятельно и своевременно готовить материалы и пособия к занятию, без напоминания убирать свое рабочее место.</p> <p><b>Общественно-полезный труд.</b> Продолжать формировать трудовые умения и навыки, воспитывать трудолюбие. Приучать детей старательно, аккуратно выполнять поручения, беречь материалы и предметы, убирать их на место после работы. Воспитывать желание участвовать в совместной трудовой деятельности наравне со всеми, стремление быть полезными окружающим, радоваться результатам коллективного труда. Развивать умение самостоятельно объединяться для совместной игры и труда, оказывать друг другу помощь. Закреплять умение планировать трудовую деятельность, отбирать необходимые материалы, делать несложные заготовки. Продолжать учить детей поддерживать порядок в группе и на участке: протирать и мыть игрушки, строительный материал, вместе с воспитателем ремонтировать книги, игрушки (в том числе книги и игрушки воспитанников младших групп детского сада). Продолжать учить самостоятельно наводить порядок на участке детского сада: подметать и очищать дорожки от мусора, зимой — от снега, поливать песок в песочнице; украшать участок к праздникам. Приучать детей добросовестно выполнять обязанности дежурных по столовой: полностью сервировать столы и вытирать их после еды, подметать пол. Прививать интерес к учебной деятельности и желание учиться в школе.</p>

	<p>Формировать навыки учебной деятельности (умение внимательно слушать воспитателя, действовать по предложенному им плану, а также самостоятельно планировать свои действия, выполнять поставленную задачу, правильно оценивать результаты своей деятельности).</p> <p><b>Труд в природе.</b> Закреплять умение самостоятельно и ответственно выполнять обязанности дежурного в уголке природы: поливать комнатные растения, рыхлить почву, мыть кормушки, готовить корм для рыб, птиц, морских свинок и т. п. Прививать детям интерес к труду в природе, привлекать их к посильному участию: осенью — к уборке овощей с огорода, сбору семян, выкапыванию луковиц, клубней цветов, перекапыванию грядок, пересаживанию цветущих растений из грунта в уголок природы; зимой — к сгребанию снега к стволам деревьев и кустарникам, выращиванию зеленого корма для птиц и животных (обитателей уголка природы), посадке корнеплодов, выращиванию с помощью воспитателя цветов к праздникам; весной — к перекапыванию земли на огороде и в цветнике, к посеву семян (овощей, цветов), высадке рассады; летом — к участию в рыхлении почвы, прополке и окучивании, поливе грядок и клумб.</p> <p><b>Уважение к труду взрослых.</b> Расширять представления о труде взрослых, о значении их труда для общества. Воспитывать уважение к людям труда. Продолжать знакомить детей с профессиями, связанными со спецификой родного города (поселка). Развивать интерес к различным профессиям, в частности к профессиям родителей и месту их работы.</p>
--	---

<i>Группа</i>	<i>Формирование основ безопасности</i>
<p><b>кратковременного пребывания. (1,6 - 3 года) Раннего возраста (от 2 до 3 лет)</b></p>	<p><b>Безопасное поведение в природе.</b> Знакомить с элементарными правилами безопасного поведения в природе (не подходить к незнакомым животным, не гладить их, не дразнить; не рвать и не брать в рот растения и пр.).</p> <p><b>Безопасность на дорогах.</b> Формировать первичные представления о машинах, улице, дороге. Знакомить с некоторыми видами транспортных средств.</p> <p><b>Безопасность собственной жизнедеятельности.</b> Знакомить с предметным миром и правилами безопасного обращения с предметами. Знакомить с понятиями «можно — нельзя», «опасно». Формировать представления о правилах безопасного поведения в играх с песком и водой (воду не пить, песком не бросаться и т.д.)</p>
<p><b>Младшая (от 3 до 4 лет)</b></p>	<p><b>Безопасное поведение в природе.</b> Формировать представления о простейших взаимосвязях в живой и неживой природе. Знакомить с правилами поведения в природе (не рвать без надобности растения, не ломать ветки деревьев, не трогать животных и др.).</p> <p><b>Безопасность на дорогах.</b> Расширять ориентировку в окружающем пространстве. Знакомить детей с правилами дорожного движения. Учить различать проезжую часть дороги, тротуар, понимать значение зеленого, желтого и</p>

	<p>красного сигналов светофора.Формировать первичные представления о безопасном поведении на дорогах (переходить дорогу, держась за руку взрослого).Знакомить с работой водителя.</p> <p><b>Безопасность собственной жизнедеятельности.</b> Знакомить с источниками опасности дома (горячая плита, утюг и др.).Формировать навыки безопасного передвижения в помещении (осторожно спускаться и подниматься по лестнице, держась за перила; открывать и закрывать двери, держась за дверную ручку).Формировать умение соблюдать правила в играх с мелкими предметами (не засовывать предметы в ухо, нос; не брать их в рот).Развивать умение обращаться за помощью к взрослым. Развивать умение соблюдать правила безопасности в играх с песком, водой, снегом.</p>
<p><b>Средняя (от 4 до 5 лет)</b></p>	<p><b>Безопасное поведение в природе.</b> Продолжать знакомить с многообразием животного и растительного мира, с явлениями неживой природы. Формировать элементарные представления о способах взаимодействия с животными и растениями, о правилах поведения в природе. Формировать понятия: «съедобное», «несъедобное», «лекарственные растения»__ Знакомить с опасными насекомыми и ядовитыми растениями.</p> <p><b>Безопасность на дорогах.</b>Развивать наблюдательность, умение ориентироваться в помещении и на участке детского сада, в ближайшей местности. Продолжать знакомить с понятиями «улица», «дорога», «перекресток», «остановка общественного транспорта» и элементарными правилами поведения на улице. Подводить детей к осознанию необходимости соблюдать правила дорожного движения. Уточнять знания детей о назначении светофора и работе полицейского. Знакомить с различными видами городского транспорта, особенностями их внешнего вида и назначения («Скорая помощь», «Пожарная», машина МЧС, «Полиция», трамвай, троллейбус, автобус).Знакомить со знаками дорожного движения «Пешеходный переход», «Остановка общественного транспорта». Формировать навыки культурного поведения в общественном транспорте.</p> <p><b>Безопасность собственной жизнедеятельности.</b> Знакомить с правилами безопасного поведения во время игр. Рассказывать о ситуациях, опасных для жизни и здоровья. Знакомить с назначением, работой и правилами пользования бытовыми электроприборами (пылесос, электрочайник, утюг и др.).Закреплять умение пользоваться столовыми приборами (вилка, нож),ножницами. Знакомить с правилами езды на велосипеде. Знакомить с правилами поведения с незнакомыми людьми. Рассказывать детям о работе пожарных, причинах возникновения пожаров и правилах поведения при пожаре.</p>
<p><b>Старшая (от 5 до 6 лет)</b></p>	<p><b>Безопасное поведение в природе.</b> Формировать основы экологической культуры и безопасного поведения в природе. Формировать понятия о том, что в природе все взаимосвязано, что человек не должен нарушать эту взаимосвязь, чтобы не навредить животному и растительному миру. Знакомить с явлениями неживой природы (гроза, гром, молния, радуга), с правилами поведения при грозе. Знакомить детей с правилами оказания первой помощи при ушибах и укусах насекомых.</p> <p><b>Безопасность на дорогах.</b> Уточнять знания детей об элементах дороги (проезжая часть, пешеходный переход, тротуар), о движении транспорта, о работе светофора. Знакомить с названиями ближайших к детскому саду улиц</p>

	<p>и улиц, на которых живут дети. Знакомить с правилами дорожного движения, правилами передвижения пешеходов и велосипедистов. Продолжать знакомить с дорожными знаками: «Дети», «Остановка трамвая», «Остановка автобуса», «Пешеходный переход», «Пункт первой медицинской помощи», «Пункт питания», «Место стоянки», «Въезд запрещен», «Дорожные работы», «Велосипедная дорожка».</p> <p><b>Безопасность собственной жизнедеятельности.</b> Закреплять основы безопасности жизнедеятельности человека. Продолжать знакомить с правилами безопасного поведения во время игр в разное время года (купание в водоемах, катание на велосипеде, на санках, коньках, лыжах и др.). Расширять знания об источниках опасности в быту (электроприборы, газовая плита, утюг и др.). Закреплять навыки безопасного пользования бытовыми предметами. Уточнять знания детей о работе пожарных, о причинах пожаров, об элементарных правилах поведения во время пожара. Знакомить с работой службы спасения — МЧС. Закреплять знания о том, что в случае необходимости взрослые звонят по телефонам «01», «02», «03».</p>
<p><b>Подготовительная к школе (от 6 до 7 лет)</b></p>	<p><b>Безопасное поведение в природе.</b> Формировать основы экологической культуры. Продолжать знакомить с правилами поведения на природе. Знакомить с Красной книгой, с отдельными представителями животного и растительного мира, занесенными в нее. Уточнять и расширять представления о таких явлениях природы, как гроза, гром, молния, радуга, ураган, знакомить с правилами поведения человека в этих условиях.</p> <p><b>Безопасность на дорогах.</b> Систематизировать знания детей об устройстве улицы, о дорожном движении. Знакомить с понятиями «площадь», «бульвар», «проспект». Продолжать знакомить с дорожными знаками — предупреждающими, запрещающими и информационно-указательными. Подводить детей к осознанию необходимости соблюдать правила дорожного движения. Расширять представления детей о работе ГИБДД.</p> <p>Воспитывать культуру поведения на улице и в общественном транспорте. Развивать свободную ориентировку в пределах ближайшей к детскому саду местности. Формировать умение находить дорогу из дома в детский сад на схеме местности.</p> <p><b>Безопасность собственной жизнедеятельности.</b> Формировать представления о том, что полезные и необходимые бытовые предметы при неумелом обращении могут причинить вред и стать причиной беды (электроприборы, газовая плита, инструменты и бытовые предметы). Закреплять правила безопасного обращения с бытовыми предметами. Закреплять правила безопасного поведения во время игр в разное время года (купание в водоемах, катание на велосипеде, катание на санках, коньках, лыжах и др.). Подвести детей к пониманию необходимости соблюдать меры предосторожности, учить оценивать свои возможности по преодолению опасности. Формировать у детей навыки поведения в ситуациях: «Один дома», «Потерялся», «Заблудился». Формировать умение обращаться за помощью к взрослым. Расширять знания детей о работе МЧС, пожарной службы, службы скорой помощи. Уточнять знания о работе пожарных, правилах поведения при пожаре. Закреплять знания о том, что в случае необходимости взрослые звонят по телефонам «01», «02», «03».</p>



## ОБРАЗОВАТЕЛЬНАЯ ОБЛАСТЬ «Речевое развитие»

(в соответствии с ФГОС ДО, методика развития речи)

**Цель:** формирование устной речи и навыков речевого общения с окружающими на основе овладения литературным языком своего народа.

### Задачи речевого развития в соответствии с ФГОС ДО

- Овладение речью как средством общения;
- Обогащение активного словаря;
- Развитие звуковой и интонационной культуры речи, фонетического слуха;
- Развитие связной, грамматически правильной диалоговой и монологической речи;

**Знакомство с книжной литературой, детской литературой, понимание на слух текстов различных жанров детской литературы**

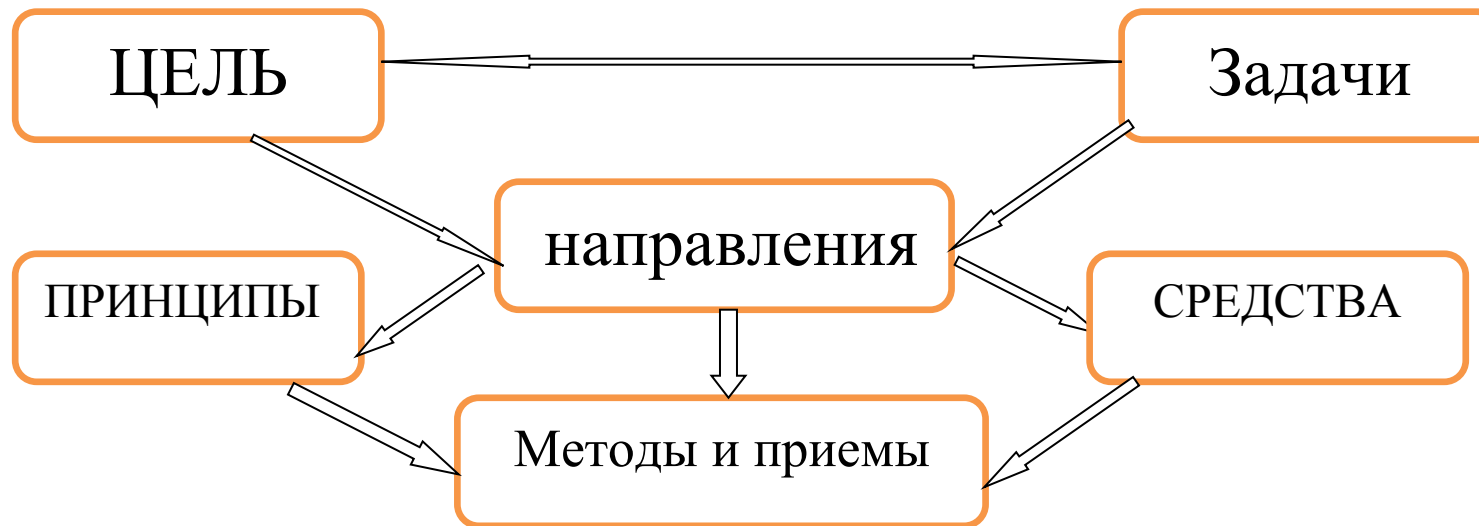
1. Развитие словаря: освоение значений слов и их уместное употребление в соответствии с контекстом высказывания, с ситуацией, в которой происходит общение;
2. Воспитание звуковой культуры речи – развитие восприятия звуков родной речи и произношения;
3. Формирование грамматического строя речи: морфология (изменение слов по родам, числам, падежам), синтаксис (освоение различных типов словосочетаний и предложений), словообразование;
4. Развитие связной речи: диалоговая (разговорная) речь; монологическая речь (рассказывание);
5. Воспитание любви и интереса к художественному слову;
6. Формирование элементарного осознания явлений языка и речи (различие звука и слова, нахождение места звука в слове).

### **Принципы развития речи**

- **Принцип взаимосвязи сенсорного, умственного и речевого развития;**
- **Принцип формирования элементарного осознания явлений языка;**
- **Принцип взаимосвязи работы над различными сторонами речи;**
- **Принцип обогащения мотивации речевой деятельности;**
- **Принцип обеспечения активной языковой практики**

### **Средства развития речи**

- **Общение взрослых и детей;**
- **Культурная языковая среда;**
- **Обучение родной речи на занятиях;**
- **Художественная литература;**
- **Изобразительное искусство, музыка, театр;**
- **Занятия по другим разделам Программы.**



Классификация методов развития речи по используемым средствам

**Наглядные** — непосредственное наблюдение и его разновидности (наблюдение в природе, на экскурсии); опосредованное наблюдение (изобразительная наглядность; рассматривание игрушек и картин)

**Словесные** — чтение и рассказывание художественных произведений, заучивание наизусть, пересказ, обобщающая беседа, рассказывание без опоры на наглядный материал.

**Практические** — дидактические игры, игры — драматизации, инсценировки, дидактические упражнения, пластические этюды, хороводные игры

**Репродуктивные** — основаны на воспроизведении речевого материала, речевой деятельности. (Метод наблюдения и его разновидности, рассматривание картин, чтение художественной литературы, пересказ, заучивание наизусть, игры- драматизации по содержанию литературных произведений, дидактические игры.

**Продуктивные** — основаны на построении собственных связных высказываний в зависимости от ситуации общения. Обобщающая беседа, рассказывание, пересказ с перестройкой текста, дидактические игры на развитие связной речи, метод моделирования, творческие задачи.

Воспитание любви и интереса к художественному слову

Знакомство детей с художественной литературой

**Цель:** формирование интереса и потребности в чтении (восприятии книг)

### **Задачи**

- Вызывать интерес к художественной литературе как средству познания, приобщения к словесному искусству, воспитания культуры чувств и переживаний
- Приобщать к словесному искусству, в том числе развивать художественное восприятие и эстетический вкус
- Формировать и совершенствовать связную речь, поощрять собственное словесное творчество через

### **ФОРМЫ**

- Чтение литературного произведения;
- Рассказывание литературного произведения;
- Беседа о прочитанном произведении;
- Обсуждение литературного произведения;
- Инсценировка литературного произведения;
- Театрализованная игра;
- Игра на основе сюжета литературного произведения;
- Продуктивная деятельность по мотивам прочитанного;
- Ситуационная беседа по мотивам прочитанного литературного произведения.

## Приемы развития речи

### Словесные

Речевой образец, повторное проговаривание, объяснение, указания, оценка детской речи, вопрос

### Наглядные

Показ иллюстративного материала, показ положения органов артикуляции при обучении правильному звукопроизношению

### Игровые

Игровое сюжетно - событийное развертывание, игровые проблемно – практические ситуации, игра –драматизация с акцентов на эмоциональное переживание, имитационно - моделирующие игры, ролевые обучающие игры,

## Основные принципы организации работы по воспитанию у детей интереса к художественному слову

- Ежедневное чтение детям вслух является обязательным и рассматривается как традиция
- В отборе художественных текстов учитываются предпочтения педагогов и особенности детей, а также способность книги конкурировать с видеотехникой не только на уровне содержания, но и на уровне зрительного ряда
- Создание по поводу художественной литературы детско – юношеских проектов с включением различных видов деятельности: игровой, продуктивной, коммуникативной, познавательно – исследовательской, в ходе чего создаются целостные продукты в виде книг самоделок, выставок, изобразительного творчества, плакатов, сценариев, детско – родительских праздников и др.

## Развитие словаря детей дошкольного возраста

### Задачи лексического развития детей дошкольного возраста:

- обогащение словаря новыми словами, усвоение детьми ранее неизвестных слов, а также новых значений ряда слов, уже имеющих в их лексиконе;
- закрепление и уточнение словаря: углубление понимания уже известных слов; наполнение их конкретным содержанием на основе точного соотнесения с объектами реального мира, дальнейшего овладения обобщением, которое в них выражено; развитие умения пользоваться общеупотребительными словами;
- активация словаря;
- устранение из речи детей нелитературных слов (диалектных, просторечных, жаргонных)

### Содержание словарной работы связано с развитием:

- Бытового словаря; названия частей тела, лица; названием предметов, помещений;
- Природоведческого словаря: названия природных явлений, растений, животных;
- Обществоведческого словаря: слова, обозначающие явления общественной жизни;
- Эмоционально – оценочной лексики: слова, обозначающие эмоции, переживания, чувства, качественную оценку предметов; слова, эмоциональная значимость которых создается при помощи словообразовательных средств; фразеологических сочетаний;
- Лексики, обозначающей время, пространство, количество. В активном словаре детей должны быть не только названия предметов, но и названия действий, состояний, признаков, свойств и качеств; слова, выражающие видовые, родовые и отвлеченные обобщенные понятия. Освоение таких слов должно опираться на формирование знаний понятийного характера, отражающих существенные признаки предметов и явлений.

## Направления словарной работы

Расширение словаря на основе ознакомления с постепенно увеличивающимся кругом предметов и явлений

Усвоение слов на основе углубления знаний о предметах и явлениях окружающего мира

Введение слов, обозначающих элементарные понятия, на основе различения и обобщения предметов по существенным признакам

## Критерии отбора слов для развития словаря детей

- Коммуникативная целесообразность введения слова в словарь детей.
- Учет уровня овладения лексикой родного языка детьми данной группы.
- Необходимость слова для усвоения содержания образования, предусмотренного ООП ДО ГБДОУ №78.
- Значимость слова для решения воспитательных задач.
- Частота употребления слова в речи взрослых, с которыми общаются дети.
- Значимость слова для понимания детьми данного возраста смысла художественных произведений.
- Отбор слов, относящихся к разным частям речи.

## **Принципы словарной работы**

- Единство развития словаря с развитием восприятия, представлений, мышления.
- Решение всех задач словарной работы во взаимосвязи между собой и с формированием грамматической и фонетической сторон речи, с развитием связной речи.
- Семантизация лексики (раскрытие значений новых слов, уточнение и расширение значений уже известных слов в определенном контексте, через сопоставление, подбор синонимов, словотолкование).
- Опора на активное и действенное познание окружающего мира.
- Использование наглядности как основы для организации познавательной и речевой активности.
- Связь содержания словарной работы с постепенно развивающимися возможностями познания окружающего мира, мыслительной деятельностью детей.

## **Методы словарной работы**

### **Методы накопления содержания детской речи**

- ✓ **Методы непосредственного ознакомления с окружающим миром и обогащения словаря; рассматривание и обследование предметов, наблюдение, осмотры помещения детского сада, прогулки, экскурсии.**
- ✓ **Методы опосредованного ознакомления с окружающим миром и обогащения словаря: рассматривание картин с малознакомым содержанием, чтение художественных произведений, показ кино- и видеофильмов, просмотр телепередач.**
- ✓ **Рассматривание предметов, наблюдение за животными, деятельностью взрослых.**

### **Методы, направленные на закрепление и активизацию словаря, развитие его смысловой стороны:**

- ✓ **Рассматривание картин с хорошо знакомым содержанием.**
- ✓ **Дидактические (словарные) упражнения.**
- ✓ **Загадывание и отгадывание загадок.**
- ✓ **Рассматривание игрушек.**
- ✓ **Чтение художественных произведений.**
- ✓ **Дидактические игры.**



## Формирование грамматической стороны речи

### Направления работы по формированию грамматического строя речи

**Морфология**- подраздел грамматики, изучающий строй слова, грамматические свойства слова и его формы, грамматические значения в пределах слова

**Синтаксис** - подраздел грамматики, изучающий строй предложения, словосочетания и предложения

**Словообразование** – подраздел грамматики, изучающий закономерности образования слова на базе другого слова (или других слов), которым оно мотивированно, то есть выводится из него по смыслу и по форме с помощью специальных средств.

### Задачи образовательной работы по формированию грамматического строя речи

- Помочь детям практически освоить морфологическую систему родного языка (изменение по родам, числам, лицам, временам)
- Помочь детям в овладении синтаксической стороной: учить правильному согласованию слов в предложении, построению разных типов предложений и сочетанию их в связном тексте
- Сообщить знания о некоторых нормах образования форм слов - словообразования

## Пути формирования грамматически правильной речи

Создание благоприятной языковой среды, дающей образцы грамотной речи; повышение речевой культуры

Специальное обучение детей трудным грамматическим формам, направленное на предупреждение ошибок

Формирование грамматических навыков в практике речевого общения. Исправление грамматических ошибок

## Исправление грамматических ошибок

- ✓ Исправление ошибок способствует тому, что дети привыкают осознавать языковые нормы, различать правильную речь. Неисправленная грамматическая ошибка – лишнее подкрепление неправильных условных связей как у того ребенка, который говорит, так и у тех детей, которые его слышат.
- ✓ Необходимо не повторять за ребенком неправильную форму, а предлагать ему подумать, как сказать правильно.
- ✓ Ошибку следует исправлять тактично, доброжелательно и в момент приподнятого эмоционального состояния ребенка. Допустимо исправление, отсроченное во времени.
- ✓ С детьми младшего возраста исправление грамматических ошибок заключается в основном в том, что воспитатель, исправляя ошибку, по – другому формулирует фразу или словосочетание. Детей старшего возраста следует учить слышать ошибки и самостоятельно исправлять их.
- ✓ В качестве образца используется пример правильной речи одного из детей.
- ✓ При исправлении детских ошибок взрослым не следует быть навязчивым, необходимо учитывать обстановку, быть внимательными и чуткими.

## Развитие связной речи

**Связная речь** – это единое смысловое и структурное целое, включающее связанные между собой и тематически объединенные, законченные отрезки.

**Главная функция связной речи** - коммуникация.

### Формы связной речи и направления работы по развитию связной речи

#### Диалоговая речь

- первичная естественная форма языкового общения. Главная особенность диалога – чередование говорения одного собеседования с прослушиванием и последующим говорением другого. Для диалога характерны:

- разговорная лексика и фразеология;
- краткость, недоговоренность, обрывистость;
- простые и сложные бессоюзные предложения

**Монологическая речь** – связное, логически последовательное высказывание, протекающее относительно долго во времени, не рассчитанное на немедленную реакцию слушателей.

Для монолога характерны:

- литературная лексика;
- развернутость высказывания, законченность, логическая завершенность;
- синтаксическая оформленность (развернутая система связующих элементов);
- связность монолога обеспечиваются одним говорящим

## Методы и приемы обучения связной речи

**Совместное рассказывание** – совместное построение коротких высказываний, когда взрослый начинает фразу, а ребенок заканчивает ее. Применяется в основном в младшем возрасте.

**План рассказа**– это 2 – 3 вопроса, определяющих его содержание и последовательность. Сначала он применяется вместе с образцом, а затем становится ведущим приемом обучения. План рассказа может сопровождаться коллективным обсуждением.

### Образец рассказа

**Образец рассказа** – это краткое живое описание предмета или изложение какого-либо события, доступное детям для подражания и заимствования.

**Частичный пример** – начало или конец рассказа – разновидность образца рассказа

**Анализ образца рассказа** привлечет внимание детей к последовательности и структуре рассказа. Воспитатель сам поясняет, с чего начинается рассказ, о чем говорится и какова концовка. Постепенно к разбору содержания и структуры образца привлекаются дети.

### Коллективное составление рассказа

**Коллективное составление рассказа** (преимущественно используется на первых этапах обучения)

**Составление рассказа подгруппами** – «командами»- разновидность коллективного составления рассказа.

**Составление рассказа по частям** – также разновидность коллективного рассказывания, при котором каждый из рассказчиков создает часть текста.

Моделирование используется в старшей и подготовительной к школе группах. Модель – это схема явления, отражающая его структурные элементы и связи, наиболее существенные стороны и свойства объекта. В моделях связанных высказываний речи это структура, содержание, средства внутритекстовой связи

### Содержание психолого- педагогической работы

Группа	Развивающая речевая среда	Формирование словаря.	Грамматический строй речи.	Связная речь.
<p><b>кратковременного пребывания (1,6-3 лет) раннего возраста (от 2 до 3 лет)</b></p>	<p>Способствовать развитию речи как средства общения. Давать детям разнообразные поручения, которые дадут им возможность общаться со сверстниками и взрослыми. Добиваться того, чтобы к концу третьего года жизни речь стала полноценным средством общения детей друг с другом. Предлагать для самостоятельного рассматривания картинки, книги, игрушки в качестве наглядного материала для общения детей друг с другом и воспитателем. Рассказывать детям об этих предметах, а также об интересных событиях; показывать на картинках состояние людей и животных.</p>	<p>На основе расширения ориентировки детей в ближайшем окружении развивать понимание речи и активизировать словарь. Учить понимать речь взрослых без наглядного сопровождения. Развивать умение детей по словесному указанию педагога находить предметы по названию, цвету, размеру; называть их местоположение; имитировать действия людей и движения животных.</p> <p>Обогащать словарь детей:</p> <ul style="list-style-type: none"> <li>• существительными, обозначающими названия игрушек, предметов личной гигиены, одежды, обуви, посуды, мебели и тд.;</li> <li>• глаголами, обозначающими трудовые действия, противоположны е по значению, действия,</li> </ul>	<p>Учить согласовывать существительные и местоимения с глаголами, употреблять глаголы в будущем и прошедшем времени, изменять их по лицам, использовать в речи предлоги (в, на, у, за, под). Упражнять в употреблении некоторых вопросительных слов (кто, что, где) и несложных фраз, состоящих из 2–4 слов.</p>	<p>Помогать детям отвечать на простейшие («Что?», «Кто?», «Что делает?») и более сложные вопросы («Во что одет?», «Что везет?», «Кому?», «Какой?», «Где?», «Когда?», «Куда?»). Поощрять попытки детей старше 2 лет 6 месяцев по собственной инициативе или по просьбе воспитателя рассказывать об изображенном на картинке, о новой игрушке (обновке), о событии из личного опыта. Во время игр-инсценировок учить детей повторять несложные фразы. Помогать детям старше 2 лет 6 месяцев драматизировать отрывки из хорошо знакомых сказок. Учить слушать небольшие рассказы без наглядного сопровождения.</p>

		<p>характеризующие взаимоотношения людей, их эмоциональное состояние;</p> <ul style="list-style-type: none"> <li>• прилагательными, обозначающими цвет, величину, вкус, температуру предметов;</li> <li>• наречиями (близко, далеко, высоко, быстро, темно, тихо, холодно, жарко, скользко).</li> </ul>		
<p><b>младшая</b> <b>(от 3 до 4 лет)</b></p>	<p>Продолжать помогать детям общаться со знакомыми взрослыми и сверстниками посредством поручений. Подсказывать детям образцы обращения к взрослым, зашедшим в.В быту, в самостоятельных играх помогать детям посредством речи взаимодействовать и налаживать контакты друг с другом.В целях развития инициативной речи, обогащения и уточнения представлений о предметах ближайшего окружения предоставлять детям для самостоятельного рассматривания картинки, книги, наборы предметов.</p>	<p>На основе обогащения представлений о ближайшем окружении продолжать расширять и активизировать словарный запас детей. Уточнять названия и назначение предметов одежды, обуви, головных уборов, посуды, мебели, видов транспорта. Учить детей различать и называть существенные детали и части, особенности поверхности, некоторые материалы и их свойства, местоположение. Обращать внимание детей на некоторые сходные по назначению предметы. Учить понимать обобщающие слова; называть части суток; называть домашних животных и их детенышей</p>	<p>Продолжать учить детей согласовывать прилагательные с существительными в роде, числе, падеже; употреблять существительные с предлогами (в, на, под, за, около). Помогать и употреблять в речи имена существительные в форме единственного и множественного числа, обозначающие животных и их детенышей (утка — утенок — утята); форму множественного числа существительных в родительном падеже. Относиться к словотворчеству детей как к этапу активного овладения грамматикой, подсказывать им правильную форму слова. Помогать детям получать из нераспространенных простых предложений распространенные путем введения в них определений, дополнений.</p>	<p>Развивать диалогическую форму речи. Вовлекать детей в разговор во время рассматривания предметов, картин, иллюстраций; наблюдений за живыми объектами; после просмотра спектаклей, мультфильмов. Обучать умению вести диалог с педагогом: слушать и понимать заданный вопрос, понятно отвечать на него, говорить в нормальном темпе, не перебивая говорящего взрослого. Помогать доброжелательно, общаться друг с другом. Формировать потребность делиться своими впечатлениями с воспитателями и родителями.</p>

<p><b>Средняя</b> <b>(от 4 до 5 лет)</b></p>	<p>Обсуждать с детьми информацию о предметах, явлениях, событиях, выходящих за пределы привычного им ближайшего окружения. Выслушивать детей, уточнять их ответы, подсказывать слова, более точно отражающие особенность предмета, явления, состояния, поступка; помогать логично и понятно высказывать суждение. Способствовать развитию любознательности. Помогать детям доброжелательно общаться со сверстниками, подсказывать, как можно порадовать друга, поздравить его, как спокойно высказать свое недовольство его поступком, как извиниться.</p>	<p>Пополнять и активизировать словарь детей на основе углубления знаний о ближайшем окружении. Расширять представления о предметах, явлениях, событиях, не имевших места в их собственном опыте. Активизировать употребление в речи названий предметов, их частей, материалов, из которых они изготовлены. Учить использовать в речи наиболее употребительные прилагательные, глаголы, наречия, предлоги. Вводить в словарь детей существительные, обозначающие профессии; глаголы, характеризующие трудовые действия. Продолжать учить детей определять и называть местоположение предмета (слева, справа, рядом, около, между), время суток. Помогать заменять часто используемые детьми указательные местоимения и наречия более точными выразительными словами; употреблять слова-антонимы. Учить</p>	<p>Продолжать формировать у детей умение согласовывать слова в предложении, правильно использовать предлоги в речи; образовывать форму множественного числа существительных, обозначающих детенышей животных (по аналогии), употреблять эти существительные в именительном и винительном падежах; правильно употреблять форму множественного числа родительного падежа существительных. Напоминать правильные формы повелительного наклонения некоторых глаголов, несклоняемых существительных. Поощрять характерное для пятого года жизни словотворчество, тактично подсказывать общепринятый образец слова. Побуждать детей активно употреблять в речи простейшие виды сложносочиненных и сложноподчиненных предложений.</p>	<p>Совершенствовать диалогическую речь: учить участвовать в беседе, понятно для слушателей отвечать на вопросы и задавать их. Учить детей рассказывать: описывать предмет, картину; упражнять в составлении рассказов по картине, созданной ребенком с использованием раздаточного дидактического материала. Упражнять детей в умении пересказывать наиболее выразительные и динамичные отрывки из сказок.</p>
--	--	---	--	--

		употреблять существительные с обобщающим значением.		
<b>Старшая (от 5 до 6 лет)</b>	Продолжать развивать речь как средство общения. Расширять представления детей о многообразии окружающего мира. Предлагать для рассматривания изделия народных промыслов, мини-коллекции (открытки, марки, монеты, наборы игрушек, выполненных из определенного материала), иллюстрированные книги, открытки, фотографии с достопримечательностями родного края, Москвы, репродукции картин (в том числе из жизни дореволюционной России). Поощрять попытки ребенка делиться с педагогом и другими детьми разнообразными впечатлениями, уточнять источник полученной информации. В повседневной жизни, в играх подсказывать детям формы выражения вежливости. Учить детей решать спорные вопросы и улаживать конфликты с помощью речи: убеждать, доказывать, объяснять.	Обогащать речь детей существительными, обозначающими предметы бытового окружения; прилагательными, характеризующими свойства и качества предметов; наречиями, обозначающими взаимоотношения людей, их отношение к труду. Упражнять детей в подборе существительных к прилагательному, с противоположным значением. Помогать детям употреблять слова в точном соответствии со смыслом.	Совершенствовать умение согласовывать слова в предложениях: существительные с числительными прилагательные с существительным. Помогать детям замечать неправильную постановку ударения в слове, ошибку в чередовании согласных, предоставлять возможность самостоятельно ее исправить. Знакомить с разными способами образования слов. Упражнять в образовании однокоренных слов, в том числе глаголов с приставкам. Помогать детям правильно употреблять существительные множественного числа в именительном и винительном падежах; глаголы в повелительном наклонении; прилагательные и наречия в сравнительной степени; несклоняемые существительные. Учить составлять по образцу простые и сложные предложения. Совершенствовать умение пользоваться прямой и косвенной речью.	Развивать умение поддерживать беседу. Совершенствовать диалогическую форму речи. Поощрять попытки высказывать свою точку зрения, согласие или несогласие с ответом товарища. Развивать монологическую форму речи. Учить связно, последовательно и выразительно пере сказывать небольшие сказки, рассказы. Учить рассказывать о предмете, содержании Сюжетной картины, составлять рассказ по картинкам с последовательно развивающимся действием. Развивать умение составлять рассказы о событиях из личного опыта, придумывать свои концовки к сказкам. Формировать умение составлять небольшие рассказы творческого характера на тему, предложенную воспитателем.
<b>Подготовительная к школе</b>	Приучать детей — будущих школьников — проявлять	Продолжать работу по обогащению бытового,	Продолжать упражнять детей в согласовании слов в	Продолжать совершенствовать диалогическую и моно-



<p><b>(от 6 до 7 лет)</b></p>	<p>инициативу с целью получения новых знаний. Совершенствовать речь как средство общения. Выяснять, что дети хотели бы увидеть своими глазами, о чем хотели бы узнать, в какие настольные и интеллектуальные игры хотели бы научиться играть, какие мультфильмы готовы смотреть повторно и почему, какие рассказы (о чем) предпочитают слушать и т. п. Опираясь на опыт детей и учитывая их предпочтения, подбирать наглядные материалы для самостоятельного восприятия с последующим обсуждением с воспитателем и сверстниками. Уточнять высказывания детей, помогать им более точно характеризовать объект, ситуацию; учить высказывать предположения и делать простейшие выводы, излагать свои мысли понятно для окружающих. Продолжать формировать умение отстаивать свою точку зрения. Помогать осваивать формы речевого этикета.</p>	<p>природоведческого, обществоведческого словаря детей. Побуждать детей интересоваться смыслом слова. Совершенствовать умение использовать разные части речи в точном соответствии с их значением и целью высказывания. Помогать детям осваивать выразительные средства языка.</p>	<p>предложении. Совершенствовать умение образовывать однокоренные слова, существительные с суффиксами, глаголы с приставками, прилагательные в сравнительной и превосходной степени. Помогать правильно строить сложноподчиненные предложения, использовать языковые средства для соединения их частей (чтобы, когда, потому что, если, если бы и т. д.).</p>	<p>логическую формы речи. Формировать умение вести диалог между воспитателем и ребенком, между детьми; учить быть доброжелательными и корректными собеседниками, воспитывать культуру речевого общения. Продолжать учить содержательно и выразительно пересказывать литературные тексты, драматизировать их. Совершенствовать умение составлять рассказы о предметах, о содержании картины, по набору картинок с последовательно развивающимся действием. Помогать составлять план рассказа и придерживаться его. Развивать умение составлять рассказы из личного опыта. Продолжать совершенствовать умение сочинять короткие сказки на заданную тему. <b>Подготовка к обучению грамоте.</b> Дать представления о предложении. Упражнять в составлении предложений, членении простых предложений (без союзов и предлогов) на слова с указанием их последовательности. Учить детей делить двусложные и трехсложные слова с открытыми слогами на части.</p>
-------------------------------	--	--	---	---

## *Содержание образовательной работы по формированию грамматического строя*

Разделы грамматики	Возраст детей			
	3-4 года	4-5 лет	5-6 лет	6-7 лет
<b>Морфология</b>	Согласование слов в роде, числе, падеже; употребление существительных с предлогами	Совершенствование умения правильно называть предметы; употреблять форму повелительного наклонения глаголов	Совершенствование умения согласовывать существительные с числительными; прилагательными; формирование умения использовать несклоняемые существительные	Закрепление умения согласовывать существительные с другими частями речи
<b>Слово-образование</b>	Употребление существительных в форме единственного и множественного числа; существ. обозначающих животных и их детенышей; формы мн.ч.существительных в родительном падеже	Образование мн.ч. существ, обозначающих детенышей животных, по аналогии, употребление этих существ в именительном и винительном падежах; правильное использование формы мн.ч.	Образование форм множественного числа существительных, обозначающих детенышей животных; образование однокоренных слов по образцу	Образование по образцу существительных с суффиксами, глагола с приставками; сравнительных и превосходных степеней прилагательных; совершенствование умения образовывать однокоренные слова
<b>Синтаксис</b>	Употребление предложений с однородными существительными; обучение правильному согласованию слов в предложении	Правильное согласование слов в предложениях; обучение использованию простых форм сложных предложений	Обучение составлению простых и сложных предложений; обучение использованию прямой и косвенной речи	Использование предложений разных видов

Методы формирования грамматически правильной речи: Дидактические игры, рассматривание картин, игры- драматизации, пересказ коротких рассказов и сказок, словесные упражнения

# Образовательная область «Познавательное развитие»

**Цель:** развитие познавательных интересов и познавательных способностей детей, которые можно подразделить на сенсорные, интеллектуально – познавательные и интеллектуально – творческие.

## Задачи познавательного развития В ФГОС ДО

- Развитие интересов детей, любознательности и познавательной мотивации.
- Формирование познавательных действий, становление сознания.
- Развитие воображения и творческой активности.
- Формирование первичных представлений о себе, других людях, объектах окружающего мира, о свойствах и отношениях объектов окружающего мира (форме, цвете, размере, материале, звучании, ритме, темпе, количестве, числе, части и целом и т.д.)
- Формирование первичных представлений о малой родине и Отечестве, представлений о социокультурных ценностях народа, об отечественных традициях и праздниках.
- Формирование первичных представлений о планете Земля как общем доме людей, об особенностях ее природы, многообразии стран и народов.

## Экспериментирование как методическая система познавательного развития дошкольников

### Виды экспериментирования:

**Наблюдения-**целенаправленный процесс, в результате которого ребенок сам должен получить знания

#### Опыты:

- Кратковременные и долгосрочные.
- Демонстрационные (показ воспитателя) и лабораторные (дети вместе с воспитателем, с его помощью).
- Опыт – доказательство и опыт - исследование

**Поисковая деятельность** как нахождение способа действий

В соответствии с задачами, определенными ФГОС дошкольного образования, реализация воспитательно – образовательной работы по познавательному развитию детей осуществляется по направлениям «Формирование элементарных математических представлений», «Ребенок и мир природы», «Ребенок и мир людей».



## Педагогические условия успешного и полноценного интеллектуального развития детей дошкольного возраста

Обеспечение использования собственных, в том числе «ручных», действий в познании различных количественных групп, дающих возможность накопления предметно – количественного содержания

Использование разнообразного дидактического наглядного материала, способствующего выполнению каждым ребенком действий с различными предметами, величинами

- ✓ Организация речевого общения детей, обеспечивающая самостоятельное использование слов, обозначающих математические понятия, явления окружающей действительности.
- ✓ Организация разнообразных форм взаимодействия: «педагог – дети», «дети – дети».
- ✓ Организация обучения детей, предполагающая использование детьми совместных действий в освоении различных понятий. Для этого на занятиях детей организуют в микрогруппы по 3-4 человека. Такая организация провоцирует активное речевое общение детей со сверстниками.

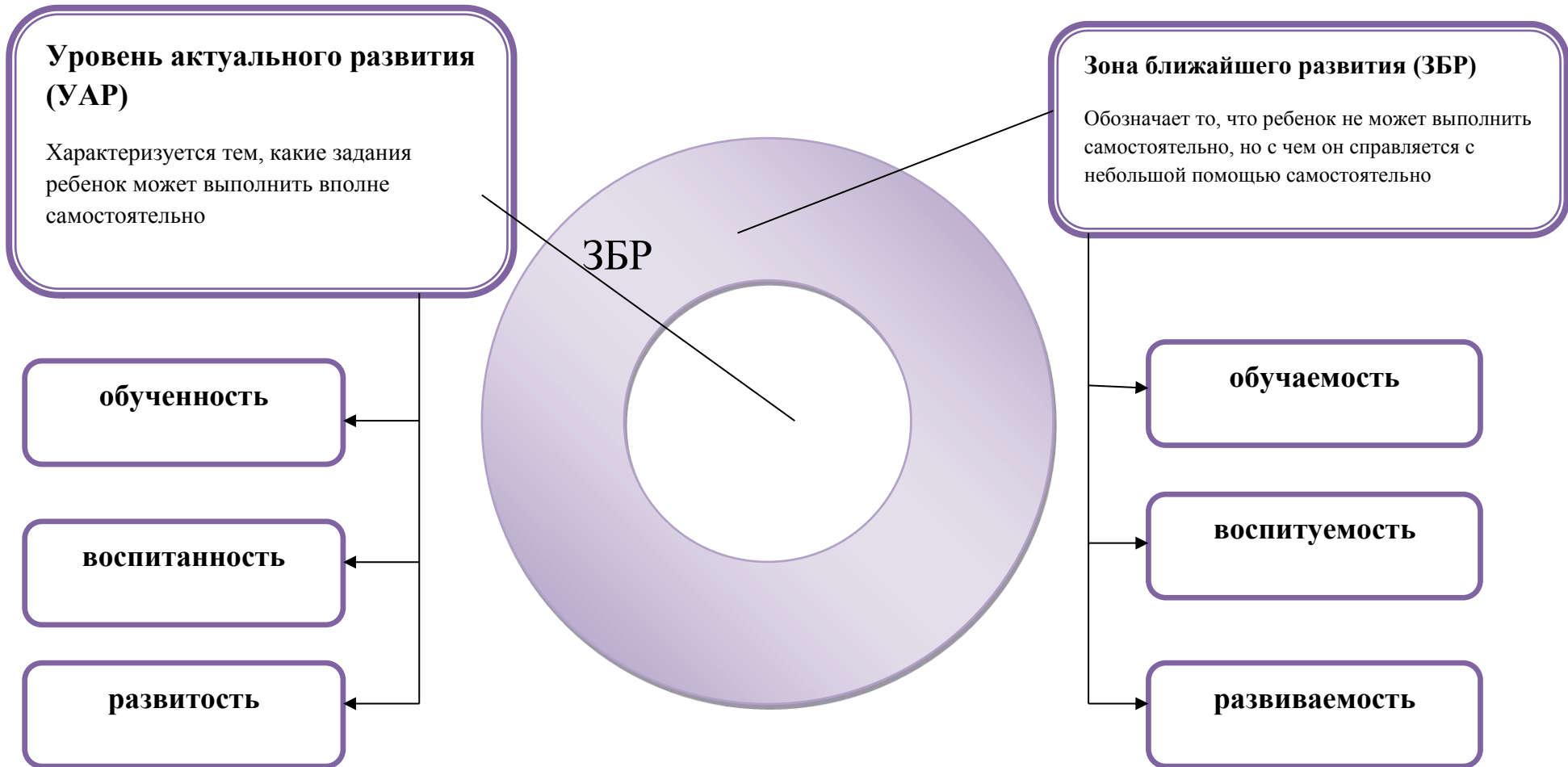
**Позиция педагога** при организации жизни детей в детском саду дает возможность самостоятельного накопления чувственного опыта и его осмысления. Основная роль воспитателя заключается в **организации ситуаций для познания детьми отношений между предметами**, когда ребенок сохраняет в процессе обучения **чувство комфортности и уверенности в собственных силах**.

**Психологическая перестройка позиции педагога** на личностно- ориентированное взаимодействие с **ребенком** в процессе обучения, содержанием которого является формирование у детей средств и способов приобретения знаний в ходе специально организованной самостоятельной деятельности.

**Фиксация успеха**, достигнутого ребенком, его аргументация создают положительной эмоциональный фон для проведения обучения, способствуют возникновению познавательного интереса.

- Реализация принципа развивающего обучения также требует построения воспитательно – образовательной работы с учетом уровня актуального развития ребенка, но и в зоне его ближайшего развития.

## Построение образовательной деятельности в зоне ближайшего развития ребенка



## Формирование элементарных математических представлений

**Цели:** интеллектуальное развитие детей, формирование приемов умственной деятельности, творческого и вариативного мышления на основе овладения детьми количественными отношениями предметов и явлений окружающего мира

### Традиционные направления ФЭМП в ДОУ

Количество  
и счет

Величина

Форма

Число и  
цифра

Ориентировка  
во времени

Ориентировка в  
пространстве

### Развивающие задачи ФЭМП в программе «От рождения до школы»

- Формировать представление о числе
- Формировать геометрические представления
- Формировать представление о преобразованиях (временные, представления, представления об изменении количества, об арифметических действиях)
- Развивать логическое мышление (формирование представлений о порядке и закономерности, об операциях классификации, знакомство с элементами логики высказываний), навыки счета и измерения различных величин
- Развивать абстрактное воображение, образную память, ассоциативное мышление, мышление по аналогии – предпосылки творческого продуктивного мышления

## **Формы работы по формированию элементарных математических представлений**

**в программе « От рождения до школы»**

**Обучение  
в повседневных  
бытовых ситуациях**

**Демонстраци  
онные опыты**

**Досуги с  
математическим  
содержанием**

**Театрализация с  
математическим  
содержанием – на  
этапе объяснения  
или повторения и  
закрепления  
(средняя и старшая  
группы)**

**Коллективное  
занятие при  
условии  
свободы  
участия в нем  
(средняя и  
старшая  
группы)**

**Занятие с четкими правилами,  
обязательное для всех,  
фиксированной продолжительности  
соглашения с детьми**

**Свободные беседы  
гуманитарной  
направленности по  
истории математики, о  
прикладных аспектах  
математики**

**Самостоятельная деятельность  
в развивающей среде (все  
возрастные группы)**



## Направления познавательного развития в программе «От рождения до школы» и основные задачи психолого-педагогической работы

Развитие познавательно-исследовательской деятельности

Формирование элементарных математических представлений

Ознакомление с миром природы

Формирование целостной картины мира, расширение кругозора детей

### Формы работы по познавательному развитию

- ✚ Сюжетная игра
- ✚ Рассматривание
- ✚ Наблюдение
- ✚ Игра – экспериментирование
- ✚ Конструирование
- ✚ Исследовательская деятельность
- ✚ Развивающая игра
- ✚ Проектная деятельность
- ✚ Проблемная ситуация
- ✚ Беседа
- ✚ Интегративная деятельность

## Содержание психолого- педагогической работы

Группа	Развитие познавательно-исследовательской деятельности	Приобщение к социокультурным ценностям	Формирование элементарных -математических представлений	Ознакомление с миром природы
<p><b>Кратковременно го пребывания (1,6 -3 лет)</b>  <b>Раннего возраста (от 2 до 3 лет)</b></p>	<p><b>Первичные представления об объектах окружающего мира.</b> Формировать представления о предметах ближайшего окружения, о простейших связях между ними.  <b>Сенсорное развитие.</b> Продолжать работу по обогащению непосредственного чувственного опыта детей в разных видах деятельности, постепенно включая все виды восприятия. Помогать обследовать предметы, выделяя их цвет, величину, форму; побуждать включать движения рук по предмету в процесс знакомства с ним.  <b>Дидактические игры.</b> Обогащать в играх с дидактическим материалом сенсорный опыт детей (пирамидки (башенки) из 5–8 колец разной величины; «Геометрическая мозаика» (круг, треугольник, квадрат, прямоугольник); разрезные картинки (из 2–4 частей)</p>	<p>Продолжать знакомить детей с предметами ближайшего окружения, их назначением.  Знакомить с театром через мини-спектакли и представления, а также через игры-драматизации по произведениям детской литературы.  Знакомить с ближайшим окружением (основными объектами городской/поселковой инфраструктуры).  Рассказывать детям о понятных им профессиях, расширять и обогащать представления о трудовых действиях, результатах труда.</p>	<p><b>Количество.</b> Привлекать детей к формированию групп однородных предметов. Учить различать количество предметов (один — много).  <b>Величина.</b> Привлекать внимание детей к предметам контрастных размеров и их обозначению в речи.  <b>Форма.</b> Учить различать предметы по форме и называть их.  <b>Ориентировка в пространстве.</b> Продолжать накапливать у детей опыт практического освоения окружающего пространства (помещений группы и участка детского сада).Расширять опыт ориентировки в частях собственного тела (голова, лицо, руки, ноги, спина).Учить двигаться за воспитателем в определенном направлении.</p>	<p>Знакомить детей с доступными явлениями природы.  Учить узнавать в природе, на картинках, в игрушках домашних животных (кошку, собаку, корову, курицу и др.) и их детенышей и называть их.  Узнавать на картинке некоторых диких животных и называть их.  Вместе с детьми наблюдать за птицами и насекомыми на участке, за рыбками в аквариуме; подкармливать птиц. Учить различать по внешнему виду овощи и фрукты. Помогать детям замечать красоту природы в разное время года. Воспитывать бережное отношение к животным.  Учить основам взаимодействия с природой (рассматривать растения и животных, не нанося им вред; одеваться по погоде).  <b>Сезонные наблюдения</b></p>
<p><b>Младшая (от 3 до 4 лет)</b></p>	<p><b>Первичные представления об объектах окружающего мира.</b> Формировать умение сосредоточивать внимание на предметах и явлениях предметно-пространственной</p>	<p>Продолжать знакомить детей с предметами ближайшего окружения, их назначением.  Знакомить с театром через</p>	<p><b>Количество.</b> Развивать умение видеть общий признак предметов группы. Учить составлять группы из однородных предметов и выделять из них отдельные</p>	<p>Расширять представления детей о растениях и животных. Продолжать знакомить с домашними животными и их детенышами, особенностями их поведения и</p>

	<p>развивающей среды; устанавливать простейшие связи между предметами и явлениями, делать простейшие обобщения.</p> <p><b>Сенсорное развитие.</b> Обогащать чувственный опыт детей, развивать умение фиксировать его в речи. Совершенствовать восприятие (активно включая все органы чувств). Развивать образные представления (используя при характеристике предметов эпитеты и сравнения).</p> <p><b>Дидактические игры.</b> Подбирать предметы по цвету и величине, собирать пирамидку из уменьшающихся по размеру колец, чередуя в определенной последовательности 2–3 цвета; собирать картинку из 4–6 частей.</p>	<p>мини-спектакли и представления, а также через игры-драматизации по произведениям детской литературы.</p> <p>Знакомить с ближайшим окружением. Рассказывать детям о понятных им профессиях, расширять и обогащать представления о трудовых действиях, результатах труда.</p>	<p>предметы; различать понятия «много», «один», «по одному», «ни одного»; находить один и несколько одинаковых предметов в окружающей обстановке.</p> <p><b>Величина.</b> Сравнить предметы контрастных и одинаковых размеров; при сравнении предметов соизмерять один предмет с другим по заданному признаку величины.</p> <p><b>Форма.</b> Познакомить детей с геометрическими фигурами: кругом, квадратом, треугольником. Учить обследовать форму этих фигур, используя зрение и осязание.</p> <p><b>Ориентировка в пространстве.</b> Развивать умение ориентироваться в расположении частей своего тела и в соответствии с ними различать пространственные направления от себя.</p> <p><b>Ориентировка во времени.</b> Учить ориентироваться в контрастных частях суток.</p>	<p>питания. Знакомить детей с обитателями уголка природы: аквариумными рыбками и декоративными птицами. Расширять представления о диких животных. Учить узнавать лягушку. Учить наблюдать за птицами, прилетающими на участок, подкармливать их зимой. Расширять представления детей о насекомых. Учить отличать и называть по внешнему виду.</p> <p><b>Сезонные наблюдения Осень.</b> Учить замечать изменения в природе: становится холоднее, идут дожди, люди надевают теплые вещи, листья начинают изменять окраску и опадать, птицы улетают в теплые края.</p> <p><b>Зима.</b> Расширять представления о характерных особенностях зимней природы.</p> <p><b>Весна.</b> Продолжать знакомить с характерными особенностями весенней природы.</p> <p><b>Лето.</b> Расширять представления о летних изменениях в природе.</p>
<p><b>Средняя (от 4 до 5 лет)</b></p>	<p><b>Первичные представления об объектах окружающего мира.</b> Создавать условия для расширения представлений детей об окружающем мире, развивать наблюдательность и любознательность. Учить выделять отдельные части и характерные признаки предметов, продолжать развивать умение сравнивать и группировать их по этим признакам.</p>	<p>Создавать условия для расширения представлений детей об окружающем мире. Расширять знания детей об общественном транспорте (автобус, поезд, самолет, теплоход). Расширять представления о правилах поведения в общественных местах.</p>	<p><b>Количество и счет.</b> Дать детям представление о том, что множество может состоять из разных по качеству элементов: предметов разного цвета, размера, формы; учить сравнивать части множества, определяя их равенство или неравенство на основе составления пар предметов. Отсчитывать предметы из большого</p>	<p>Расширять представления детей о природе. Знакомить с домашними животными, обитателями уголка природы, птицами. Знакомить детей с представителями класса пресмыкающихся, их внешним видом и способами передвижения. Расширять представления детей о некоторых насекомых.</p> <p><b>Сезонные наблюдения</b></p>

	<p>Формировать обобщенные представления о предметах и явлениях, умение устанавливать простейшие связи между ними.</p> <p><b>Сенсорное развитие.</b> Продолжать работу по сенсорному развитию в разных видах деятельности. Обогащать сенсорный опыт, знакомя детей с широким кругом предметов и объектов, с новыми способами их обследования. Закреплять полученные ранее навыки обследования предметов и объектов.</p> <p><b>Проектная деятельность.</b> Развивать первичные навыки в проектно-исследовательской деятельности, оказывать помощь в оформлении ее результатов и создании условий для их презентации сверстникам.</p> <p><b>Дидактические игры.</b> Учить детей играм, направленным на закрепление представлений о свойствах предметов, совершенствуя умение сравнивать предметы по внешним признакам, группировать; составлять целое из частей.</p>	<p>Формировать первичные представления о школе.</p> <p>Продолжать знакомить с культурными явлениями (театром, цирком, зоопарком, вернисажем), их атрибутами, людьми, работающими в них, правилами поведения.</p> <p>Дать элементарные представления о жизни и особенностях труда в городе и в сельской местности с опорой на опыт детей. Продолжать знакомить с различными; расширять и обогащать представления о трудовых действиях, орудиях труда.</p> <p>Формировать элементарные представления об изменении видов человеческого труда и быта на примере истории игрушки и предметов обихода.</p> <p>Познакомить детей с деньгами, возможностями их использования.</p>	<p>количества; выкладывать, принести определенное количество предметов в соответствии с образцом или заданным числом в пределах. На основе счета устанавливать равенство (неравенство) групп предметов в ситуациях, когда предметы в группах расположены на разном расстоянии друг от друга, когда они отличаются по размерам, по форме расположения в пространстве.</p> <p><b>Величина.</b> Совершенствовать умение сравнивать два предмета по величине, а также учить сравнивать два предмета по толщине путем непосредственного наложения или приложения их друг к другу; отражать результаты сравнения в речи, используя прилагательные. Учить сравнивать предметы по двум признакам величины</p> <p><b>Форма.</b> Развивать представление детей о геометрических фигурах: круге, квадрате, треугольнике, а также шаре, кубе. Формировать представление о том, что фигуры могут быть разных размеров.</p> <p><b>Ориентировка в пространстве.</b> Развивать умения определять пространственные направления от себя. Расширять представления детей о частях суток, их характерных особенностях, последовательности</p> <p>Объяснить</p>	<p><b>Осень.</b> Учить детей замечать и называть изменения в природе.</p> <p><b>Зима.</b> Учить детей замечать изменения в природе, сравнивать осенний и зимний пейзажи. Наблюдать за поведением птиц на улице и в уголке природы. Рассматривать и сравнивать следы птиц на снегу. Оказывать помощь зимующим птицам, называть их.</p> <p><b>Весна.</b> Учить детей узнавать и называть время года; выделять признаки весны. Рассказывать детям о том, что весной зацветают многие комнатные растения.</p> <p><b>Весна.</b> Учить детей узнавать и называть время года; выделять признаки весны: солнышко стало теплее, набухли почки на деревьях, появилась травка, распустились подснежники, появились насекомые. Рассказывать детям о том, что весной зацветают многие комнатные растения.</p>
--	---	---	---	--

			значение слов: «вчера», «сегодня», «завтра».	
<b>Старшая (от 5 до 6 лет)</b>	<p><b>Первичные представления об объектах окружающего мира.</b> Закреплять представления о предметах и явлениях окружающей действительности. Развивать умение наблюдать, анализировать, сравнивать, выделять характерные, существенные признаки предметов и явлений окружающего мира.</p> <p><b>Сенсорное развитие.</b> Развивать восприятие, умение выделять разнообразные свойства и отношения предметов, включая органы чувств: зрение, слух, осязание, обоняние, вкус.</p> <p><b>Проектная деятельность.</b> Создавать условия для реализации детьми проектов трех типов. Развивать проектную деятельность исследовательского типа. Организовывать презентации проектов. Формировать у детей представления об авторстве проекта.</p> <p><b>Дидактические игры.</b> Организовывать дидактические игры, объединяя детей в подгруппы по 2–4 человека; учить выполнять правила игры.</p>	<p>Обогащать представления детей о мире предметов. Рассказывать о предметах, облегчающих труд человека в быт, создающих комфорт. Рассказывать о том, что любая вещь создана трудом многих людей. Расширять представления детей о профессиях. Расширять представления об учебных заведениях, сферах человеческой деятельности. Продолжать знакомить с культурными явлениями, их атрибутами, значением в жизни общества, связанными с ними профессиями, правилами поведения. Продолжать знакомить с деньгами, их функциями, бюджетом и возможностями семьи.</p>	<p><b>Количество и счет.</b> Учить создавать множества (группы предметов) из разных по качеству элементов, разбивать множества на части и воссоединять их; устанавливать отношения между целым множеством и каждой его частью, понимать, что множество больше части, а часть меньше целого множества; сравнивать разные части множества на основе счета и соотношения элементов (предметов) один к одному; определять большую (меньшую) часть множества или их равенство. Учить считать до 10; последовательно знакомить с образованием каждого числа в пределах от 5 до 10 (на наглядной основе).</p> <p><b>Величина.</b> Учить устанавливать размерные отношения между 5–10 предметами разной длины (высоты, ширины) или толщины; систематизировать предметы, располагая их в возрастающем (убывающем) порядке по величине; отражать в речи порядок расположения предметов и соотношение между ними по размеру.</p> <p><b>Форма.</b> Познакомить детей с овалом на основе сравнения его с кругом и прямоугольником.</p>	<p>Расширять и уточнять представления детей о природе. Учить наблюдать, развивать любознательность. Закреплять представления о растениях ближайшего окружения: деревьях, кустарниках и травянистых растениях. Познакомить с понятиями «лес», «луг» и «сад». Продолжать знакомить с комнатными растениями. Учить ухаживать за растениями. Рассказать о способах вегетативного размножения растений. Расширять представления о домашних животных, их повадках, зависимости от члена века. Учить детей ухаживать за обитателями уголка природы. Расширять представления детей о диких животных: где живут, как добывают пищу и готовятся к зимней спячке. Познакомить с птицами (ласточка, скворец и др.).</p> <p><b>Сезонные наблюдения</b></p> <p><b>Осень.</b> Закреплять представления о том, как похолодание и сокращение продолжительности дня изменяют жизнь растений, животных и человека. Знакомить детей с тем, как некоторые животные готовятся к зиме (лягушки, ящерицы, черепахи,</p>

			<p>Дать представление о четырехугольнике.: подвести к пониманию того, что квадрат и прямоугольник являются разновидностями четырехугольника. Развивать у детей геометрическую зоркость: умение анализировать и сравнивать предметы по форме, находить в ближайшем окружении предметы одинаковой и разной формы.</p> <p><b>Ориентировка в пространстве.</b> Совершенствовать умение ориентироваться в окружающем пространстве; понимать смысл пространственных отношений; двигаться в заданном направлении, меняя его по сигналу, а также в соответствии со знаками — указателями направления движения; определять свое местонахождение среди окружающих людей и предметов.</p> <p><b>Ориентировка во времени.</b> Дать детям представление о том, что утро, вечер, день и ночь составляют сутки. Учить на конкретных примерах устанавливать последовательность различных событий: что было раньше (сначала), что позже (потом), определять, какой день сегодня, какой был вчера, какой будет завтра.</p>	<p>ежи, медведи впадают в спячку, зайцы линяют, некоторые птицы (гуси, утки, журавли) улетают в теплые края).</p> <p><b>Зима.</b> Расширять и обогащать знания детей об особенностях зимней природы особенностях деятельности людей в городе, на селе. Познакомить с таким природным явлением, как туман.</p> <p><b>Весна.</b> Расширять и обогащать знания детей о весенних изменениях в природе: тает снег, разливаются реки, прилетают птицы, травка и цветы быстрее появляются на солнечной стороне, чем в тени. Наблюдать гнездование птиц (ворон и др.).</p> <p><b>Лето.</b> Расширять и обогащать представления о влиянии тепла, солнечного света на жизнь людей, животных и растений (природа «расцветает», много ягод, фруктов, овощей; много корма для зверей, птиц и их детенышей).</p> <p>Дать представления о съедобных и несъедобных грибах .</p>
Подготовительная к школе (от 6 до 7 лет)	Первичные представления об объектах окружающего мира. Продолжать расширять и уточнять	Расширять и уточнять представления детей о предметном мире.	<b>Количество и счет.</b> Развивать общие представления о множестве: умение формировать	Расширять и уточнять представления детей о деревьях, кустарниках, травянистых

	<p>представления детей о предметном мире; о простейших связях между предметами ближайшего окружения.</p> <p><b>Сенсорное развитие.</b> Развивать зрение, слух, обоняние, осязание, вкус, сенсомоторные способности. Совершенствовать координацию руки и глаза; развивать мелкую моторику рук в разнообразных видах деятельности.</p> <p><b>Проектная деятельность.</b> Развивать проектную деятельность всех типов (исследовательскую, творческую, нормативную). В исследовательской проектной деятельности формировать умение уделять внимание анализу эффективности источников информации. Поощрять обсуждение проекта в кругу сверстников.</p> <p><b>Дидактические игры.</b> Продолжать учить детей играть в различные дидактические игры (лото, мозаика, бирюльки и др.). Развивать умение организовывать игры, исполнять роль ведущего.</p>	<p>Формировать представления о предметах, облегающих труд людей на производстве. Обогащать представления о видах транспорта (наземный, подземный, воздушный, водный). Продолжать знакомить с библиотеками, музеями. Углублять представления детей о дальнейшем обучении, формировать элементарные знания о специфике школы, колледжа, вуза (по возможности посетить школу, познакомиться с учителями и учениками и т. д.). Расширять осведомленность детей в сферах человеческой деятельности (наука, искусство, производство и сфера услуг, сельское хозяйство), представления об их значимости для жизни ребенка, его семьи, детского сада и общества в целом.</p>	<p>множества по заданным основаниям, видеть составные части множества, в которых предметы отличаются определенными признаками. Упражнять в объединении, дополнении множеств, удалении из множества части или отдельных его частей. Устанавливать отношения между отдельными частями множества, а также целым множеством и каждой его частью на основе.</p> <p><b>Величина.</b> Учить считать по заданной мере, когда за единицу счета принимается не один, а несколько предметов или часть предмета. Делить предмет на 2–8 и более равных частей путем сгибания предмета (бумаги, ткани и др.), а также используя условную меру; правильно обозначать части целого.</p> <p><b>Форма.</b> Уточнить знание известных геометрических фигур, их элементов (вершины, углы, стороны) и некоторых их свойств. Дать представление о многоугольнике, о прямой линии, отрезке прямой.</p> <p><b>Ориентировка в пространстве.</b> Учить детей ориентироваться на ограниченной территории, располагать предметы и их изображения в указанном направлении, отражать в речи их</p>	<p>растениях; растениях луга, сада, леса. Конкретизировать представления детей об условиях жизни комнатных растений. Знакомить со способами их вегетативного размножения. Учить устанавливать связи между состоянием растения и условиями окружающей среды. Знакомить с лекарственными растениями. Расширять и систематизировать знания о домашних, зимующих и перелетных птицах; домашних животных и обитателях уголка природы. Продолжать знакомить детей с дикими животными. Расширять представления об особенностях приспособления животных к окружающей среде. Расширять знания детей о млекопитающих, земноводных и пресмыкающихся. Знакомить с некоторыми формами защиты земноводных и пресмыкающихся от врагов. Расширять представления о насекомых. Знакомить с особенностями их жизни.</p> <p><b>Сезонные наблюдения</b></p> <p><b>Осень.</b> Закреплять знания детей о том, что сентябрь первый осенний месяц. Учить замечать приметы осени</p> <p><b>Весна.</b> Расширять представления дошкольников о весенних изменениях в природе</p>
--	--	--	--	--

			<p>пространственное расположение</p> <p><b>Ориентировка во времени.</b> Дать детям элементарные представления о времени: его текучести, периодичности, необратимости, последовательности всех дней недели, месяцев, времен года.</p>	<p><b>Лето.</b> Уточнять представления детей об изменениях, происходящих в природе</p> <p><b>Зима.</b> Обогащать представления детей о сезонных изменениях в природе</p>
--	--	--	--	--



## ОБРАЗОВАТЕЛЬНАЯ ОБЛАСТЬ «ФИЗИЧЕСКОЕ ВОСПИТАНИЕ»

*(в соответствии с ФГОС ДО, по программе «Программы воспитания и обучения в детском саду» под редакцией М.А. Васильевой, В.В. Гербовой, Т.А. Комаровой )*

**Цель:** гармоничное физическое развитие; формирование у детей интереса и ценностного отношения к занятиям физической культурой; формирование основ здорового образа жизни.

### Задачи и направления физического развития в соответствии с ФГОС ДО

Приобретение детьми опыта в двигательной деятельности:

- Двигательной, направленной на развитие координации и гибкости;
- Способствующих правильному формированию опорно-двигательной системы организма, развитию равновесия, координации движений, крупной и мелкой моторики обеих рук;
- Связанных с правильным, не наносящим ущерба организму, выполнением основных движений

**Становление целенаправленности и саморегуляции в двигательной сфере**

**Становление ценностей здорового образа жизни, овладение его элементарными нормами и правилами (в питании, двигательном режиме, закаливании, при формировании полезных привычек и др.)**

## Задачи и направления физического развития в соответствии с методикой

### Оздоровительные задачи:

- Формирование правильной осанки (укрепление связочно - суставного аппарата, развитие свода стопы);
- Развитие гармоничного телосложения;
- Развитие мышц туловища, ног, рук, плечевого пояса, кистей, пальцев, шеи)

### Воспитательные задачи:

- Формирование потребности в ежедневных физических упражнениях
- Воспитание самостоятельности, инициативности, самоорганизации, взаимопомощи
- Формирование выразительности и грациозности движений

### Образовательные задачи:

- Формирование двигательных умений и навыков;
- Развитие психофизических качеств (быстроты, силы, гибкости, выносливости, глазомера, ловкости)
- Развитие двигательных способностей (функции равновесия, координации) движений

# Принципы физического развития

## Общепедагогические

**Принцип осознанности и активности** (П.Ф. Лесгафт) направлен на воспитание у ребенка осмысленного отношения к физическим упражнениям и подвижным играм

**Принцип активности** предполагает в ребенке высокую степень самостоятельности, инициативности и творчества

**Принцип систематичности и последовательности** означает построение системы физкультурно-оздоровительной работы и последовательное ее воплощение

**Принцип повторения** предусматривает формирование двигательных навыков и динамических стереотипов на основе многократного повторения упражнений, движений

**Принцип постепенности** означает постепенное наращивание физ.нагрузок

**Принцип наглядности** способствует направленному воздействию на функции сенсорных систем, участвующих в движении

**Принцип доступности и индивидуализации** означает обязательный учет индивидуальных особенностей ребенка для правильного подбора доступных ему физических нагрузок

## Специальные

**Принцип непрерывности** выражает закономерности построения физического развития как целостного процесса

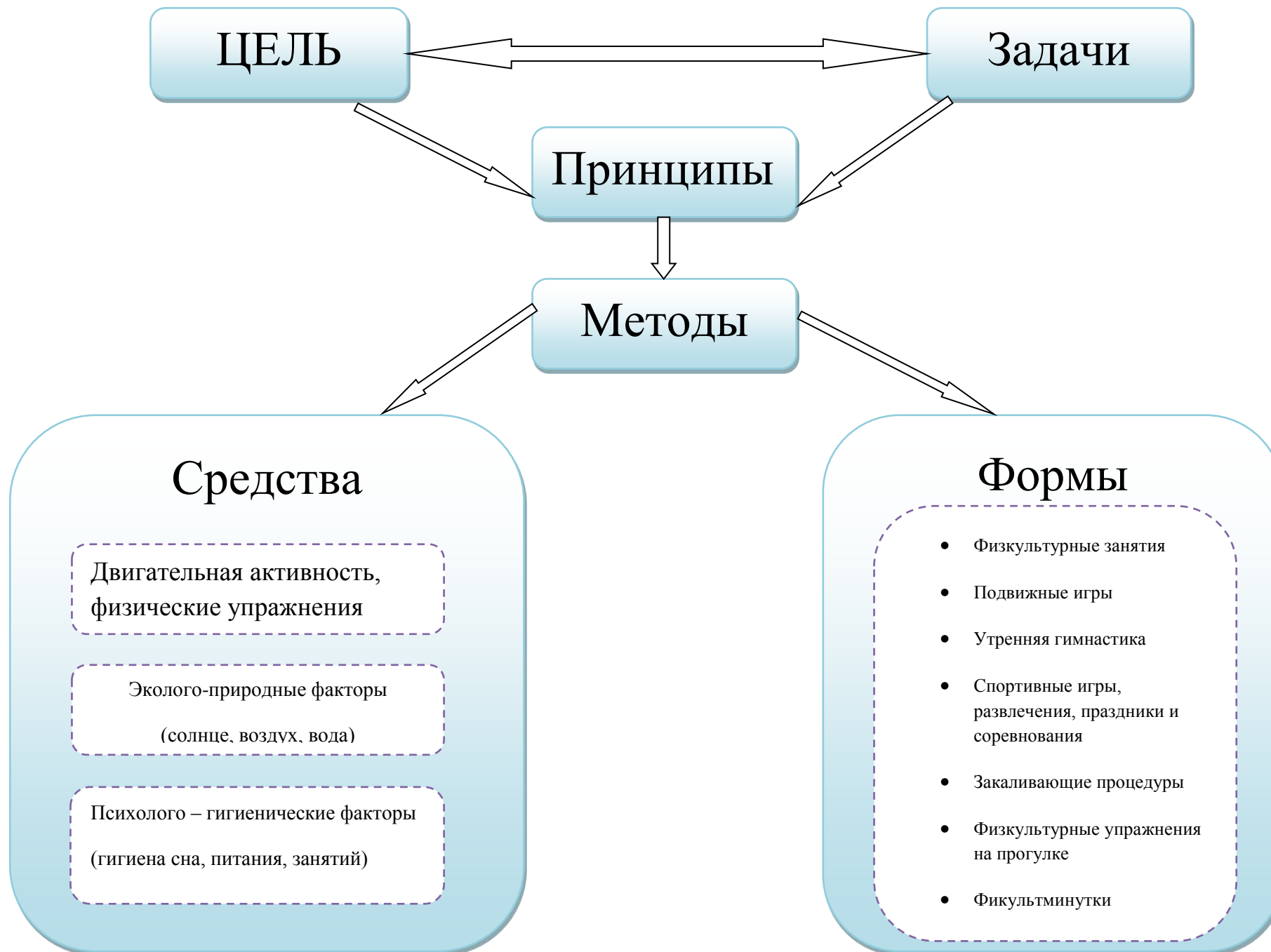
**Принцип системного чередования физических нагрузок и отдыха** направлен на сочетание высокой активности и отдыха в разных формах двигательной активности

**Принцип постепенного наращивания развивающе-тренирующих воздействий** выражает поступательный характер и обуславливает усиление и обновление воздействий в процессе физического развития

**Принцип всестороннего и гармоничного развития личности** выражает взаимосвязь физического, интеллектуального, духовного, нравственного и эстетического

**Принцип оздоровительной направленности** решает задачи укрепления здоровья ребенка

**Принцип оптимального сочетания фронтальных, групповых и индивидуальных способов обучения**



## Образовательная область «Физическое развитие»:

### Здоровьесберегающие технологии

Технология – научное прогнозирование и точное воспроизведение педагогических действий, которые обеспечивают достижение запланированных результатов.

Здоровьесберегающие технологии – это технологии, направленные на сохранение здоровья и активное формирование здорового образа жизни и здоровья

#### **Медико-профилактические технологии**

- Организация мониторинга здоровья дошкольников;
- Организация и контроль питания дошкольников;
- Физического развития дошкольников;
- Закаливания;
- Организация профилактических мероприятий;

#### **Медико – профилактические технологии**

- Развитие физических качеств, двигательной активности;
- Становление физической культуры детей;
- Дыхательная гимнастика;
- Профилактика плоскостопия и формирования правильной осанки;

## **Психологическая безопасность**

- **Комфортная организация режимных моментов;**
  - **Оптимальный двигательный режим;**
- **Правильное распределение интеллектуальных и физических нагрузок;**
  - **Доброжелательный стиль общения взрослого с детьми;**
  - **Целесообразность в применении приемов и методов;**
  - **Использование приемов релаксации в режиме дня**

## **Оздоровительная направленность образовательного процесса**

- **Создание условий для самореализации;**
  - **Учет гигиенических требований;**
- **Бережное отношение к нервной системе ребенка;**
- **Учет индивидуальных особенностей и интересов детей;**
  - **Предоставление ребенку свободы выбора;**
- **Создание условий для оздоровительных режимов;**
  - **Ориентация на зону ближайшего развития**

## **Виды здоровьесберегающих технологий, используемых в работе ГБДОУ №78**

### **Технологии сохранения и стимулирования здоровья:**

- Стретчинг;
- Ритмопластика;
- Динамические паузы;
- Подвижные и спортивные игры;
- Различные

### **Технологии обучения здоровому образу жизни**

- Физкультурные занятия;
- Проблемно-игровые занятия;
- Коммуникативные игры;

## Комплексная система физкультурно-оздоровительной работы в ДОУ №78

Создание условий для двигательной активности

- Гибкий режим;
- Занятия по подгруппам
- Создание условий (оборудование спортзала спортивных уголков в группах, спортивный инвентарь);

Система двигательной деятельности + система психологической поддержки

- Утренняя гимнастика;
- Прием детей на улице в теплое время года;
- Физкультурные занятия;
- Двигательная активность на прогулке;
- Подвижные игры;
- Динамические паузы на занятиях;
- Гимнастика после дневного сна;
- Физические досуги, забавы, игры;
- Спортивно-ритмические гимнастики;
- Игры, хороводы, игровые упражнения.

Система закаливания

- Утренний прием на воздухе в теплое время года;
- Облегченная форма одежды;
- Ходьба босиком по спальне до и после сна;
- Одностороннее проветривание во время сна (+17°C, +19°C);
- Воздушные ванны;
- Обширное умывание;
- Полоскание рта;

Организация рационального питания

- Организация второго завтрака (соки, фрукты);
- Введение овощей и фруктов в обед и полдник;
- Строгое выполнение натуральных норм питания;
- Замена продуктов для детей-аллергиков;
- Соблюдение питьевого режима;
- Индивидуальный подход к детям во время приема пищи;
- Правильность расстановки мебели.

Диагностика уровня физического развития, состояния здоровья

- Диагностика уровня физического развития, состояния здоровья;
- Диспансеризация детей с привлечением врачей детской поликлиники;
- Диагностика физической подготовленности к обучению в школе;



# ЛЕЧЕБНО – ПРОФИЛАКТИЧЕСКИЕ И ОЗДОРОВИТЕЛЬНЫЕ МЕРОПРИЯТИЯ

## Лечебно – профилактические мероприятия

**Профилактика  
простудных  
заболеваний**

**Вакцинация**  
(профилактические прививки в соответствии  
с общероссийским календарем прививок)

**Витаминизация**

## Оздоровительные мероприятия

**Закаливание**

**Дыхательная  
гимнастика**

**Упражнения для  
профилактики  
плоскостопия**

**Упражнения для  
формирования и коррекции  
осанки**

## ВОЗРАСТНЫЕ ОСОБЕННОСТИ ПСИХОФИЗИЧЕСКОГО РАЗВИТИЯ ДЕТЕЙ

<i>Группа</i>	
<b>Кратковременного пребывания (1,6 -3 лет)</b> <b>Раннего возраста (от 2 до 3 лет)</b>	<p>Формировать умение сохранять устойчивое положение тела, правильную осанку.</p> <p>Учить ходить и бегать, не наталкиваясь друг на друга, с согласованными, свободными движениями рук и ног.</p> <p>Приучать действовать сообща, придерживаясь определенного направления передвижения с опорой на зрительные ориентиры, менять направление и характер движения во время ходьбы и бега в соответствии с указанием педагога.</p> <p>Учить ползать, лазать, разнообразно действовать с мячом (брать, держать, переносить, класть, бросать, катать). Учить прыжкам на двух ногах на месте, с продвижением вперед, в длину с места, отталкиваясь двумя ногами.</p> <p><b>Подвижные игры.</b> Развивать у детей желание играть вместе с воспитателем в подвижные игры с простым содержанием, несложными движениями. Способствовать развитию умения детей играть в игры, в ходе которых совершенствуются основные движения (ходьба, бег, бросание, катание). Учить выразительности движений, умению передавать простейшие действия некоторых персонажей (попрыгать, как зайчики; поклевать зернышки и попить водичку, как цыплята, и т. п.).</p>
<b>младшая (от 3 до 4 лет)</b>	<p>Продолжать развивать разнообразные виды движений. Учить детей ходить и бегать свободно, не шаркая ногами, не опуская головы, сохраняя перекрестную координацию движений рук и ног. Приучать действовать совместно. Учить строиться в колонну по одному, шеренгу, круг, находить свое место при построениях. Учить энергично отталкиваться двумя ногами и правильно приземляться в прыжках с высоты, на месте и с продвижением вперед; принимать правильное исходное положение в прыжках в длину и высоту с места; в метании мешочков с песком, мячей диаметром 15–20 см. Закреплять умение энергично отталкивать мячи при катании, бросании. Продолжать учить ловить мяч двумя руками одновременно. Обучать хвату за перекладину во время лазанья. Закреплять умение ползать. Учить сохранять правильную осанку в положениях сидя, стоя, в движении, при выполнении упражнений в равновесии. Учить кататься на санках, садиться на трехколесный велосипед, кататься на нем и слезать с него. Учить детей надевать и снимать лыжи, ходить на них, ставить лыжи на место. Учить реагировать на сигналы «беги», «лови», «стой» и др.; выполнять правила в подвижных играх.</p> <p><b>Подвижные игры.</b> Развивать активность и творчество детей в процессе двигательной деятельности. Организовывать игры с правилами. Поощрять самостоятельные игры с каталками, автомобилями, тележками, велосипедами, мячами, шарами. Развивать навыки лазанья, ползания; ловкость, выразительность и красоту движений. Вводить в игры более сложные правила со сменой видов движений. Воспитывать у детей умение соблюдать элементарные правила, согласовывать движения, ориентироваться в пространстве.</p>

<p><b>Средняя</b> <b>(от 4 до 5 лет)</b></p>	<p>Формировать правильную осанку. Развивать и совершенствовать двигательные умения и навыки детей, умение творчески использовать их в самостоятельной двигательной деятельности. Закреплять и развивать умение ходить и бегать с согласованными движениями рук и ног. Учить бегать легко, ритмично, энергично отталкиваясь носком. Учить ползать, пролезать, подлезать, перелезать через предметы. Учить перелезать с одного пролета гимнастической стенки на другой (вправо, влево). Учить энергично отталкиваться и правильно приземляться в прыжках на двух ногах на месте и с продвижением вперед, ориентироваться в пространстве. В прыжках в длину и высоту с места учить сочетать отталкивание со взмахом рук, при приземлении сохранять равновесие. Учить прыжкам через короткую скакалку. Закреплять умение принимать правильное исходное положение при метании, отбивать мяч о землю правой и левой рукой, бросать и ловить его кистями рук (не прижимая к груди). Учить кататься на двухколесном велосипеде по прямой, по кругу. Учить детей ходить на лыжах скользящим шагом, выполнять повороты, подниматься на гору. Учить построениям, соблюдению дистанции во время передвижения. Развивать психофизические качества: быстроту, выносливость, гибкость, ловкость и др. Учить выполнять ведущую роль в подвижной игре, осознанно относиться к выполнению правил игры. Во всех формах организации двигательной деятельности развивать у детей организованность, самостоятельность, инициативность, умение поддерживать дружеские взаимоотношения со сверстниками.</p> <p><b>Подвижные игры.</b> Продолжать развивать активность детей в играх с мячами, скакалками, обручами и т. д. Развивать быстроту, силу, ловкость, пространственную ориентировку. Воспитывать самостоятельность и инициативность в организации знакомых игр. Приучать к выполнению действий по сигналу.</p>
<p><b>Старшая</b> <b>(от 5 до 6 лет)</b></p>	<p>Продолжать формировать правильную осанку; умение осознанно выполнять движения. Совершенствовать двигательные умения и навыки детей. Развивать быстроту, силу, выносливость, гибкость. Закреплять умение легко ходить и бегать, энергично отталкиваясь от опоры. Учить бегать наперегонки, с преодолением препятствий. Учить лазать по гимнастической стенке, меняя темп. Учить прыгать в длину, в высоту с разбега, правильно разбежаться, отталкиваться и приземляться в зависимости от вида прыжка, прыгать на мягкое покрытие через длинную скакалку, сохранять равновесие при приземлении. Учить сочетать замах с броском при метании, подбрасывать и ловить мяч одной рукой, отбивать его правой и левой рукой на месте и вести при ходьбе. Учить ходить на лыжах скользящим шагом, подниматься на склон, спускаться с горы, кататься на двухколесном велосипеде, кататься на самокате, отталкиваясь одной ногой (правой и левой). Учить ориентироваться в пространстве. Учить элементам спортивных игр, играм с элементами соревнования, играм-эстафетам. Приучать помогать взрослым готовить физкультурный инвентарь к занятиям физическими упражнениями, убирать его на место. Поддерживать интерес детей к различным видам спорта, сообщать им некоторые сведения о событиях спортивной жизни страны.</p> <p><b>Подвижные игры.</b> Продолжать учить детей самостоятельно организовывать знакомые подвижные игры, проявляя инициативу и творчество. Воспитывать у детей стремление участвовать в играх с элементами соревнования, играх-эстафетах. Учить спортивным играм и упражнениям.</p>

<p><b>Подготовительная к школе (от 6 до 8 лет)</b></p>	<p>Формировать потребность в ежедневной двигательной деятельности. Воспитывать умение сохранять правильную осанку в различных видах деятельности. Совершенствовать технику основных движений, добиваясь естественности, легкости, точности, выразительности их выполнения. Закреплять умение соблюдать заданный темп в ходьбе и беге. Учить сочетать разбег с отталкиванием в прыжках на мягкое покрытие, в длину и высоту с разбега. Добиваться активного движения кисти руки при броске. Учить перелезть с пролета на пролет гимнастической стенки по диагонали. Учить быстро перестраиваться на месте и во время движения, равняться в колонне, шеренге, кругу; выполнять упражнения ритмично, в указанном воспитателем темпе. Развивать психофизические качества: силу, быстроту, выносливость, ловкость, гибкость. Продолжать упражнять детей в статическом и динамическом равновесии, развивать координацию движений и ориентировку в пространстве. Закреплять навыки выполнения спортивных упражнений. Учить самостоятельно следить за состоянием физкультурного инвентаря, спортивной формы, активно участвовать в уходе за ними. Обеспечивать разностороннее развитие личности ребенка: воспитывать выдержку, настойчивость, решительность, смелость, организованность, инициативность, самостоятельность, творчество, фантазию. Продолжать учить детей самостоятельно организовывать подвижные игры, придумывать собственные игры, варианты игр, комбинировать движения. Поддерживать интерес к физической культуре и спорту, отдельным достижениям в области спорта.</p> <p><b>Подвижные игры.</b> Учить детей использовать разнообразные подвижные игры (в том числе игры с элементами соревнования), способствующие развитию психофизических качеств (ловкость, сила, быстрота, выносливость, гибкость), координации движений, умения ориентироваться в пространстве; самостоятельно организовывать знакомые подвижные игры со сверстниками, справедливо оценивать свои результаты и результаты товарищей. Учить придумывать варианты игр, комбинировать движения, проявляя творческие способности. Развивать интерес к спортивным играм и упражнениям (городки, бадминтон, баскетбол, настольный теннис, хоккей, футбол).</p>

**Образовательная область**  
**«Художественно – эстетическое развитие»**  
*(в соответствии с ФГОС ДО)*

**Цель:** воспитание художественных способностей детей, главной из которых является эмоциональная отзывчивость на средства художественной выразительности, свойственные разным видам искусства

**Задачи художественно – эстетического  
развития**

- Развитие предпосылок ценностно – смыслового восприятия и понимания произведений искусства (словесного, музыкального, изобразительного), мира природы
- Становление эстетического отношения к окружающему миру
- Формирование элементарных представлений о видах искусства
- Восприятие музыки, художественной литературы, фольклора
- Стимулирование сопереживания персонажам художественных произведений
- Реализация самостоятельной творческой деятельности детей (изобразительной, конструктивно – модельной,

**Направления художественно – эстетического  
развития**

- ✓ Рисование
- ✓ Лепка
- ✓ Аппликация
- ✓ Художественный труд
- ✓ Дизайн
- ✓ Творческое конструирование
- ✓ Музыкальное развитие

## Задачи художественно – эстетического развития

(программа «От рождения до школы»)

### Приобщение к искусству:

- Развитие эмоциональной восприимчивости, эмоционального отклика на литературные и музыкальные произведения, красоту окружающего мира, произведения искусства.
- Приобщение детей к народному и профессиональному искусству (словесному, музыкальному, изобразительному, театральному, к архитектуре) через ознакомление с лучшими образцами отечественного и мирового искусства;
- Формирование элементарных представлений о видах и жанрах искусства, средствах выразительности в различных видах искусства

### Изобразительная деятельность

- Развитие интереса к различным видам изобразительной деятельности; совершенствование умений в рисовании, лепке, аппликации, художественном труде.
- Воспитание эмоциональной отзывчивости при восприятии произведений изобразительного искусства.
- Воспитание желания и умения взаимодействовать со сверстниками при создании коллективных работ.

### Конструктивно – модельная деятельность

- Приобщение к конструированию; развитие интереса к конструктивной деятельности, знакомство с различными видами конструкторов.
- Воспитание умения работать коллективно, объединять свои поделки в соответствии с общим замыслом, договариваться, кто какую часть работы будет выполнять.

### Музыкально – художественная деятельность

- Приобщение к музыкальному искусству; формирование основ музыкальной культуры, ознакомление с элементарными музыкальными понятиями, жанрами;
- Развитие музыкальных способностей: поэтического и музыкального слуха, чувства ритма, музыкальной памяти; формирование песенного, музыкального вкуса.
- Развитие детского музыкально-художественного творчества, реализация самостоятельной творческой деятельности детей; удовлетворение потребности

*Содержание психолого – педагогической работы строится по программе « От рождения до школы »*

# МУЗЫКАЛЬНОЕ РАЗВИТИЕ

**Цель:** развитие музыкальности детей их способностей эмоционально воспринимать музыку.

## Задачи образовательной работы

Развитие музыкально –  
художественной деятельности

Приобщение  
к музыкальному искусству

Развитие воображения  
и творческой активности

## Направления образовательной работы

Слушание

Пение

Музыкально –  
ритмические движение

Игра на детских  
инструментах

Развитие творчества:  
песенного, музыкально-  
игрового, танцевального

## Методы музыкального развития:

- ✓ **Наглядный:** сопровождение музыкального ряда изобразительным, показ движений
- ✓ **Словесный:** беседы о различных музыкальных жанрах
- ✓ **Словесно – слуховой:** пение
- ✓ **Игровой:** музыкальные игры
- ✓ **Практический:** разучивание песен, танцев, воспроизведение мелодий

# Система музыкального воспитания в детском саду

## Формы музыкального воспитания

### Фронтальные музыкальные занятия

- ✓ Комплексные
- ✓ Тематические
- ✓ Традиционные

### Праздники и развлечения

#### Игровая музыкальная деятельность

- ✓ Театрализованные музыкальные игры
- ✓ Музыкально – дидактические игры
- ✓ Игры с пением
- ✓ Ритмические игры

### Музыка на других занятиях

#### Совместная деятельность взрослых

- ✓ Театрализованная деятельность
- ✓ Оркестры
- ✓ Ансамбли

### Индивидуальные музыкальные занятия

- ✓ Творческие занятия
- ✓ Развитие слуха и голоса
- ✓ Упражнения в освоении танцевальных движений
- ✓ Обучение игре на детских музыкальных инструментах



# Хореография (из опыта работы детского сада)

Развитие способности активного двигательного переживания музыкальных образов, ощущения эмоциональной выразительности ритмических особенностей музыки. Развитие красоты и гармоничности движений

Развитие осознанного восприятия музыки посредством движения на основе знаний элементарной теории музыки

Развитие танцевального исполнительства и двигательной свободы

Анализ ритмических особенностей музыки

Анализ ладовых и динамических особенностей

Анализ двух- и трехчастной формы

Пластичности двигательного аппарата

Способности к танцевальным импровизациям

Развитие ритмического чувства во всех его проявлениях и видах музыкальной деятельности, связанных с движением

# Система работы с детьми раннего возраста в дошкольном учреждении

## Принципы организации образовательного процесса

**Принцип системности** предусматривает разработку системы воспитательно – образовательной работы, направленной на физическое, психическое и личностное развитие ребенка в пяти образовательных областях, а также установление связей между разными возрастными периодами и разными образовательными областями в пределах одного возраста

**Деятельностный подход** к разработке содержания образования (воспитания, обучения) детей раннего возраста предусматривает характеристику общения и предметной деятельности как ведущих в раннем детстве, а также раскрытие своеобразия разных видов деятельности детей в раннем возрасте. И определяемых ими возможностях развития малышей.

**Принцип развития** предполагает ориентацию содержания образования на развитие способностей, личностных качеств ребенка, на формирование знаний, умений, навыков как средства, условия их развития.

## Личностно – ориентированный подход, который проявляется

В ориентации всего педагогического процесса на решение задачи содействия развитию основ личностной культуры ребенка

В построении способов, взаимодействия с детьми, ориентированных:

- На принятие ребенка таким, каков он есть, сотрудничество с ним;
- Веру в позитивное развитие ребенка;
- Понимание его эмоционального состояния, сопереживание и поддержку;
- Учет индивидуальных темпов развития;
- Признание права ребенка на свободу, инициативу, права выбора;
- Обеспечение потребности ребенка в безопасности, свободе, эмоциональном благополучии, доверии к миру

## Принципы организации образовательного процесса

**Принцип целостности образа мира** предполагает:

- Раскрытие ребенку и возможное осознание им связей, существующих в мире природы, человеческом сообществе, предметном мире;
- Постепенное изменение позиции ребенка по отношению к миру Реализуется в комплексном, интегративном подходе к организации педагогического процесса

**Учет возрастных особенностей** физического, психического, личностного развития ребенка реализуется в конкретизации задач, содержания, методов, форм воспитания и обучения в соответствии с данными закономерностями. При этом младенческий и ранний возрастной периоды в жизни человека признаются как самоценные и сензитивные для сенсорного, эмоционального развития ребенка, развития его речи, наглядно – действенного мышления.

**Принцип сбалансированности** репродуктивной, репродуктивно – вариативной, исследовательской и творческой деятельности предполагает начинать обучение с предоставления ребенку возможностей самостоятельных проб в освоении материала. В этом случае элементы исследовательской активности ребенка, запланированные взрослым, и характер их выполнения, выявляемые в процессе наблюдения за ним, создают основу для определения взрослым доступного и одновременно развивающего содержания образования и способа освоения данного содержания малышом.

**Принцип непрерывности и преемственности** содержания образования детей раннего и дошкольного возраста реализуется через преемственные цели, задачи, принципы, содержание, методы, формы воспитания и обучения детей раннего и дошкольного возраста. В связи с этим содержание образования выстраивается по тем же направлениям в развитии ребенка, что и в дошкольном возрасте: охрана здоровья и физическое развитие, речевое, познавательное, социально-коммуникативное, художественно – эстетическое развитие

**Индивидуально – дифференцируемый подход** к воспитанию малыша. Актуальность этого принципа вызвана изначально различным уровнем развития детей, зависящем от многих факторов.

**Принцип обучения и воспитания ребенка в зоне ближайшего развития** предполагает коррекцию содержания, методики воспитания и обучения с учетом степени затруднения ребенка в освоении материала. Это означает определение меры и способа помощи малышу со стороны взрослого, необходимых для освоения им содержания образования и перевода ребенка с достигнутого им уровня актуального развития в зону ближайшего развития, а затем из зоны ближайшего в зону актуального развития более высокого уровня.

# Гармоничное развитие детей раннего возраста

## Продуктивная деятельность в сотрудничестве с взрослым

### Физическое развитие

#### Развитие основных двигательных навыков:

- Умение быстро бегать
- Умения ползать
- Умения прыгать на двух ногах
- Развитие координации движений и чувства равновесия
- Развитие функциональных возможностей позвоночника

### Социально – коммуникативное развитие

- Развитие речи как основного средства общения и социальной адаптации ребенка.
- Преодоление детского эгоцентризма, воспитание навыков жизни в детском коллективе
- Формирование игровой деятельности ребенка раннего

### Познавательное развитие

Формирование навыков, приемов, способов предметной деятельности как основного средства познания ребенком окружающего мира

### Художественно – эстетическое развитие

Развитие эмоциональной сферы ребенка, воспитание эмоционального восприятия им окружающей действительности

# Система работы с детьми раннего возраста в дошкольном учреждении

## Система обеспечения ребенка раннего возраста

Здоровый образ жизни

Экологически чистая среда

Обеспечение уровня физической подготовки

Обеспечение уровня возрастной самостоятельности

Проблема физического здоровья

Эмоциональное Состояние.  
Душевное здоровье

ДОУ  
+  
семья

Духовное Благополучие.  
Познавательное развитие

Психическое развитие

Охрана нервной системы в общении и в деятельности

Обеспечение адекватной возрастной деятельности

Обеспечение возрастной самостоятельности

Развивающее общение со взрослым

Развивающая среда

Доверие к окружающему миру

Достаточность информационного поля

Интеллектуальная компетенция

Высокая познавательная ценность занятий

## **Группа кратковременного пребывания Для детей от 1,6 до 3 лет**

**Цели деятельности группы** – всестороннее развитие детей, не посещающих детский сад; социализация детей, позволяющая обеспечить успешную адаптацию детей к поступлению в детский сад; педагогическое просвещение родителей.

### **Основные задачи группы**

- Охрана жизни и здоровья детей, обеспечение физического и психического благополучия каждого ребенка;
- Всестороннее полноценное развитие детей – физическое, социальное, познавательное, эстетическое, а также развитие речи и речевого общения, формирование на этой основе готовности к школьному обучению;
- Формирование базисных основ личности с учетом индивидуальных особенностей детей;
- Создание предметно – развивающей среды для обогащенной, разнообразной деятельности детей;
- Взаимодействие с семьями воспитанников для обеспечения полноценного гармоничного развития детей, выработки компетентной педагогической позиции по отношению к собственному ребенку

### **Приоритетные направления:**

- Развитие основных видов детской деятельности: игровой, предметной, театрализованной, а также различных продуктивных видов деятельности (лепка, рисование, аппликация, конструирование, музицирование )
- Освоение детьми системы знаний из различных областей, представленных объектами и явлениями во взаимосвязи;
- Воспитание трудолюбия, любви к окружающей природе;
- Взаимодействие с семьей для обеспечения всестороннего развития ребенка

### **2.3. Система деятельности педагогов по поддержке детской инициативы**

Взаимодействие взрослых с детьми является важнейшим фактором развития ребенка и пронизывает все направления образовательной деятельности. С помощью взрослого и в самостоятельной деятельности ребенок учится познавать окружающий мир, играть, рисовать, общаться с окружающими. Процесс приобщения к культурным образцам человеческой деятельности (культуре жизни, познанию мира, речи, коммуникации, и прочим), приобретения культурных умений при взаимодействии со взрослыми и в самостоятельной деятельности в предметной среде называется процессом овладения культурными практиками. Процесс приобретения общих культурных умений во всей его полноте возможен только в том случае, если взрослый выступает в этом процессе в роли партнера, а не руководителя, поддерживая и развивая мотивацию ребенка. Партнерские отношения взрослого и ребенка в Организации и в семье являются разумной альтернативой двум диаметрально противоположным подходам: прямому обучению и образованию, основанному на идеях «свободного воспитания». Основной функциональной характеристикой партнерских отношений является равноправное относительно ребенка включение взрослого в процесс деятельности. Взрослый участвует в реализации поставленной цели наравне с детьми, как более опытный и компетентный партнер.

*Для лично-порождающего взаимодействия* характерно принятие ребенка таким, какой он есть, и вера в его способности. Взрослый не подгоняет ребенка под какой-то определенный «стандарт», а строит общение с ним с ориентацией на достоинства и индивидуальные особенности ребенка, его характер, привычки, интересы, предпочтения. Он сопереживает ребенку в радости и огорчениях, оказывает поддержку при затруднениях, участвует в его играх и занятиях. Взрослый старается избегать запретов и наказаний. Ограничения и порицания используются в случае крайней необходимости, не унижая достоинство ребенка. Такой стиль воспитания обеспечивает ребенку чувство психологической защищенности, способствует развитию его индивидуальности, положительных взаимоотношений со взрослыми и другими детьми.

*Лично-порождающее взаимодействие способствует* формированию у ребенка различных позитивных качеств. Ребенок учится уважать себя и других, так как отношение ребенка к себе и другим людям всегда отражает характер отношения к нему окружающих взрослых. Он приобретает чувство уверенности в себе, не боится ошибок. Когда взрослые Ребенок не боится быть самим собой, быть искренним. Когда взрослые поддерживают индивидуальность ребенка, принимают его таким, каков он есть, избегают неоправданных ограничений и наказаний, ребенок не боится быть самим собой, признавать свои ошибки. Взаимное доверие между взрослыми и детьми способствует истинному принятию ребенком моральных норм. Ребенок учится брать на себя ответственность за свои решения и поступки. Ведь взрослый везде, где это возможно, предоставляет ребенку право выбора того или действия. Признание за ребенком права иметь свое мнение, выбирать занятия по душе, партнеров по игре способствует формированию у него личностной зрелости и, как следствие, чувства ответственности за свой выбор. Ребенок приучается думать самостоятельно, поскольку взрослые не навязывают ему своего решения, а способствуют тому, чтобы он принял собственное. Ребенок учится адекватно выражать свои чувства. Помогая ребенку осознать свои переживания, выразить их словами, взрослые содействуют формированию у него умения проявлять чувства социально приемлемыми способами. (ПООП ДО, стр.4

## 2.4. Взаимодействие педагогического коллектива с семьями дошкольников

### *Особенности взаимодействия педагогического коллектива ДОО с семьями воспитанников*

Одним из важнейших условий реализации основной образовательной программы ДОО является сотрудничество педагогов с семьей: дети, воспитатели и родители – главные участники педагогического процесса.

Сотрудники ДОО признают семью, как жизненно необходимую среду дошкольника, определяющую путь развития его личности.

**Цель: сделать родителей активными участниками педагогического процесса, оказав им помощь в реализации ответственности за воспитание и обучение детей.**

### **Задачи, решаемые в процессе организации взаимодействия педагогического коллектива дошкольного учреждения с родителями воспитанников дошкольного учреждения**

- Приобщение родителей к участию в жизни детского сада
- Изучение и обобщение лучшего опыта семейного воспитания
- Возрождение традиций семейного воспитания
- Повышение педагогической культуры родителей

### **Виды взаимоотношений дошкольного учреждения с семьями воспитанников.**

**Сотрудничество**-это общение на равных, где ни одной из сторон взаимодействия не принадлежит привилегия указывать, контролировать, оценивать.

**Взаимодействие** - способ организации совместной деятельности, которая осуществляется на основании социальной перцепции и с помощью общения



## Структурно – функциональная модель взаимодействия с семьей

### Информационно-аналитический блок

- Сбор и анализ сведений о родителях и детях
- Изучение семей, их трудностей и запросов
- Выявление готовности семьи сотрудничать с дошкольным учреждением

### Практический блок

В рамках блока собирается информация, направленная на решение конкретных задач. К этой работе привлекаются медицинские работники, специалисты, воспитатели. Их работа строится на информации, полученной при анализе ситуации в рамках первого блока. Выявленные данные определяют формы и методы работы воспитателей с семьями.

Данный блок включает работу с родителями по двум взаимосвязанным направлениям:

1. Просвещение родителей, передача информации по тому или иному вопросу.
2. Организация продуктивного общения всех участников образовательного пространства.

### Контрольно – оценочный блок

В него включен анализ эффективности мероприятий, которые проводятся специалистами детского сада. Для осуществления контроля качества проведения того или иного мероприятия родителям предлагаются:

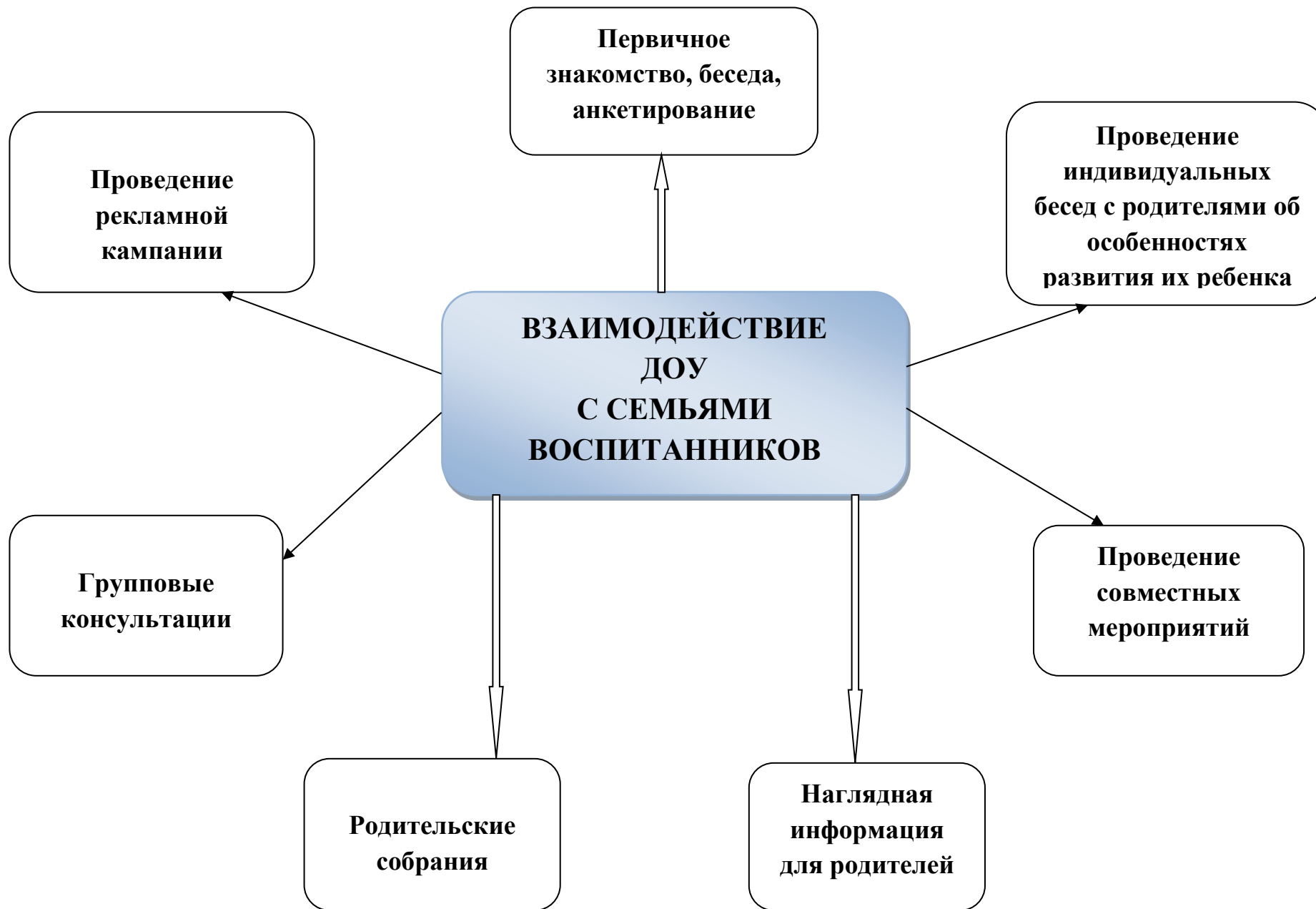
- оценочные листы, в которых они могут отразить свои отзывы;
- групповое обсуждение родителями и педагогами участия родителей в организационных мероприятиях в разных формах

## Основные принципы работы дошкольного учреждения с семьями воспитанников

**Открытость детского сада**

**Сотрудничество педагогов и родителей в воспитании детей**

**Создание единой развивающей среды, обеспечивающей одинаковые подходы к развитию ребенка в семье и детском саду**



### III. ОРГАНИЗАЦИОННЫЙ РАЗДЕЛ

#### 3.1. Материально - техническое обеспечение Программы

#### Функциональный модуль «Групповая».

Перечень компонентов функционального модуля							
№	Наименование	Возрастная группа					
		Кратковременного пребывания	Раннего возраста	младшая	средняя	старшая	подготовительная
1	Автомобили (крупного размера)	4	2	2	2	2	2
2	Автомобили(среднего и мелкого размера)	10	4	6	6	15	10
3	Альбомы по живописи и график	1	1			5	5
4	Большой детский атлас					1	1
5	Большой конструктор деревянный					1	1
6	Большой конструктор пластмассовый	1	1	1	1	1	1
7	Витрина/лестница для работ по лепке	1	1	1	1	1	1
8	Головоломки- лабиринты	1	1	1	2	5	5
9	Горка	1	1				
9	Графические головоломки в виде отдельных бланков, буклетов, настольно-печатных игр	3		3	2	2	2
10	Деревянные игрушки для развития мелкой моторики	6	1	6	6	5	5
11	Детский набор музыкальных инструментов	1	1	1	1	1	2
12	Домино/домино логическое		1		1	1	1
13	Доска-основа с вкладышами и с изображением в видепазлы-комплект	5	1	2	1	1	2
14	Звери и птицы объемные и плоскостные (из разного материала, мелкого размера)-комплект	?	1	1	1	1	1
15	Игра на составление логических цепочек	1	1	1	1	7	5
16	Изделия народных промыслов-комплект	1	1	10	1	1	1
17	Коврик со схематическим изображением населенного пункта, включая улицы с дорожными	1	1	2	1	1	1

	знаками и разметкой, строения, ландшафт						
18	Коллекция бумаги	1	1	1	1	1	1
19	Коллекция семян и плодов	1	1	1	1	1	1
20	Коллекция тканей	1	1	1	1	1	1
21	Кольцеброс-настольный	1	1	1	1	1	1
23	Коляска прогулочная (среднего размера)	2	1	1	1	1	1
24	Коляска-люлька для кукол		2	1	1	1	1
25	Комплект видеофильмов для детей дошкольного возраста				1	1	1
26	Комплект компакт-дисков для детей дошкольного возраста	2	1	1	1	1	1
27	Комплект конструкторов шарнирных	3	3	1	1	1	1
28	Комплект костюмов по профессиям	1	1	1	1	1	1
29	Комплект строительных деталей напольный с плоскостными элементами	1	1	1	1	1	1
30	Комплект транспортных средств к напольному коврику «Дорожное движение»	1	1	1	1	1	1
31	Конструктор магнитный-комплект					1	1
32	Конструктор мягких деталей среднего размера	2	1	1	1	1	1
33	Конструкция из желобов, шариков для демонстрации понятий «одиночного», «больше-меньше», действий сложение и вычитание.			1	1	2	1
34	Конь(или другие животные)на колесах/качалка	2		2			
35	Куб с прорезями основных геометрических форм для сортировки объемных тел	1	1	1	1		
36	Куклы (крупного размера)		10	1	1	3	2
37	Куклы (среднего размера)	8	5	1	3	3	2
38	Кукольная кровать	2	1	1			1
39	Кукольный дом-комплект	1	1	1			1
40	Лото с разной тематикой-комплект		1	1		5	1
41	Настенная доска настенная	1	1	1		1	1
42	Механическая заводная игрушка разных тематик	1	5	1	1	1	1
43	Модуль-основа для игры «Кухня»	1	1	1	1	1	1

44	Модуль-основа для игры «Магазин»	1		1	1	1	1
45	Модуль-основа для игры «Парикмахерская»	1	1	1	1	1	1
46	Модуль –основа для игры «Поликлиника»	1	1	1	1	1	1
47	Мозаика разной степени сложности	1	1	1	1	2	2
48	Мольберт		1				
49	Набор «Железная дорога»	1	1				
50	Набор «Парковка»	1	1	1	1	1	1
51	Набор «Мастерская»	8	1	1	1	1	1
52	Набор волчков(разной формы и размера)	1	1	1	1	1	1
53	Набор геометрических фигур для группировки по цвету, форме, величине	1	1	1	1	3	1
54	Набор для забивания: молоточек с втулочками	1	3	1	1	1	1
57	Набор для уборки с тележкой	1	1	1	1	1	1
58	Набор знаков дорожного движения			1		1	
59	Набор карточек с изображением предмета и названием	1	1	1	2	15	2
60	Набор карточек-цифр			1	1	2	1
61	Набор водного транспорта		1	1	1	1	1
62	Набор кубиков с буквами			1	1	3	1
63	Набор кубиков		1	1	2	2	2
64	Набор кукольной одежды-комплект	1	1	1	1	1	1
65	Набор кукольных постельных принадлежностей	2	1	1	1	1	1
66	Набор кухонной посуды для игры с куклой	1	1	1	1	1	1
67	Набор муляжей овощей и фруктов	1	1	1	1	1	1
68	Набор объемных тел (кубы, цилиндры, бруски, шары, диски)		1	1	1	1	1
69	Набор пазлов-комплект	1	1	1	1	2	1
70	Набор пальчиковых кукол –комплект	1	1	1	1	1	1
71	Набор парикмахера	1	1	1	1	1	1
72	Набор продуктов для магазина		1	1	1	1	1
73	Набор разрезных овощей и фруктов с ножом и разделочной доской		1	1			
74	Набор репродукций картин		1		1	1	1
75	Набор «Гладильная доска и утюг»		1	1		1	1

76	Набор: доска магнитная настольная с комплектом цифр, знаков, букв и геометрических фигур				1	1	1
77	Наглядные пособия по достопримечательностям Санкт-Петербурга				1	1	1
78	Наглядные пособия символики России					1	1
79	Наглядные пособия по традиционной национальной одежде				1	2	1
80	Настенный планшет «Распорядок дня»	1	1	1	1	1	1
81	Настольно-печатные игры-комплект		1	1	1	2	1
82	Неваляшки разных размеров	2	2	1	1	10	1
83	Пирамида настольная		8	1	1	1	1
84	Планшет «Дни недели»	1	1	1	1	1	1
85	Подъемный кран(крупного размера)			1			1
86	Стол для экспериментирования	1					1
87	Сухой бассейн с комплектом шаров	1		1			
88	Спортивный уголок	1	1	1	1	1	1
89	Танграм					1	
90	Телефон игровой		2			2	
91	Физическая карта мира					1	1
92	Фортепиано		1	1			
93	Часы игровые		1				
94	Шахматы, шашки					2	1
95	Ширма для кукольного театра, трансформируемая		1	1		1	
96	Шнуровка различного уровня сложности-комплект	1	1	1	1	2	1
97	Элементы костюма для уголка ряженья-комплект	1	1	1	1	1	1
<b>МЕТОДИЧЕСКОЕ ОБЕСПЕЧЕНИЕ</b>							
№	Наименование	Возрастная группа, лет					
		2-3	3-4	4-5	5-6	6-7	
1	Комплект книг для младшей группы	1	1				
2	Комплект книг для средней группы			1			
3	Комплект книг для старшей группы				1		
4	Комплект книг для подгот. группы					1	

## Функциональный модуль «Музыка»

№	Наименование	Количество на модуль	Входит в модуль игровая
1	Барабан с палочками	1	
2	Браслет на руку с 4-мя бубенчиками	2	
3	Бубен	10	
4	Вертушка	1	
5	Дудочка	5	
6	Звуковой молоток	5	
7	Игровые ложки(ударный музыкальный инструмент)	10	
8	Комплект компакт-дисков	1	
9	Маракасы	3	
10	Металлофон	2	
11	Металлофон(средний)	3	
12	Музыкальные колокольчики	5	
13	Набор из шумовых русских национальных инструментов	1	
14	Свистульки	3	
15	Синтезатор (взрослый)	1	
16	Синтезатор (детский)	1	
17	Треугольники (ударный инструмент)	4	
18	Ширма напольная для кукольного театра	1	
19	Фортепиано	2	
20	Костюмы для выступлений	1	
21	Декорации (дерево, вазоны, полено)	1	

## Функциональный модуль «Физкультура»

№	Наименование	Количество на модуль	Входит в модуль игровая
1	Батут с держателем	2	
2	Боксерская груша	1	

3	Бубен	1	
4	Велотренажер детский	1	
5	Гантели	20	
6	Гимнастические палки	45	
7	Гребной тренажер	1	
8	Канат	2	+
9	Кегли	55	+
10	Ковр. дорожка	1	
11	Коврик-массажный гофр.	2	
12	Лабиринт	1	
13	Лестница веревочная	1	
14	Магнитофон	1	
15	Музыкальный центр	1	
16	Мат спортивный	2	
17	Мяч цветной (большой)	1	
18	Мяч резиновый	5	
19	Мячи средние	15	
20	Мячи теннисные	10	+
21	Мячи (фитболы)	3	
22	Обручи	15	+
23	Палочки эстафетные	2	
24	Ракетки для бадминтона	4	
25	Стойки переносные (комплект)	3	+
26	Стенка гимнастическая	3	
27	Скакалка	17	

### **Функциональный модуль «Уличное пространство»**

<b>№</b>	<b>Наименование</b>	<b>Количество на модуль</b>
1	Мяч	5
2	Обруч	5
3	Набор для игры в хоккей	2
4	Гимнастический набор(палочки ,стойки)	3
5	Машины	4
6	Канат	2
7	Мячи теннисные	10



## Общие компоненты функциональных модулей

№	Наименование	Количество
1	Акустическая система	1
2	Видеокамера цифровая	2
3	Информационный уголок для родителей	3
4	CD-плеер	7
5	Телевизор	3
6	Музыкальный центр	3
7	Мультимедийный проектор	1
8	МФУ	5
9	Фотоаппаратцифровой	1
10	Рабочий стол педагога	7
11	Набор коробов для хранения деталей, игрушек	+

### 3.2. Кадровые условия реализации Программы

ГБДОУ д/с №78 укомплектован квалифицированными кадрами, в т. ч. руководящими, педагогическими, учебно-вспомогательными, административно- хозяйственными работниками, согласно Единому квалификационному справочнику должностей руководителей, специалистов и служащих.

Реализация Программы осуществляется:

- 1) *педагогическими работниками* в течение всего времени пребывания воспитанников в ГБДОУ №78.
- 2) *учебно-вспомогательными работниками* в группе в течение всего времени пребывания воспитанников в ДОУ.
- 3) Каждая группа должна непрерывно сопровождаться одним или несколькими учебно-вспомогательным работниками, иными педагогическими работниками, вне зависимости от продолжительности пребывания воспитанников в ДОУ.

Реализация Программы требует от Организации осуществления управления, ведения бухгалтерского учета, финансово-хозяйственной и хозяйственной деятельности, организации необходимого медицинского обслуживания. Для решения этих задач руководитель ДОУ вправе заключать договора гражданско-правового характера и совершать иные действия в рамках своих полномочий.

В целях эффективной реализации Программы ДОУ созданы условия для профессионального развития педагогических и руководящих кадров, в т. ч. Их дополнительного профессионального образования. Программой предусмотрены различные

формы и программы дополнительного профессионального образования, в т. ч. учитывающие особенности реализуемой основной образовательной программы.

Организация самостоятельно или с привлечением других организаций и партнеров обеспечивает консультативную поддержку руководящих и педагогических работников по вопросам образования детей.

Организация осуществляет организационно-методическое сопровождение процесса реализации Программы.

### **3.3. Психолого-педагогические условия, обеспечивающие развитие ребёнка**

Программа предполагает совместное взаимодействие воспитывающих взрослых – педагогов и родителей во всех направлениях. Но как поддержать воспитывающих взрослых в переходном периоде с ограниченного взаимодействия к конструктивному?

Методическая поддержка имеет смысл лишь при активности и ответственности всех субъектов взаимодействия – методической службы, педагогов, родителей. Ответственность – волевое личностное качество, проявляющееся в осуществлении контроля за деятельностью человека. Различают внешние формы, обеспечивающие возложение ответственности (подотчетность, наказуемость и т. д.), и внутренние формы саморегуляции (чувство ответственности, чувство долга). Ответственность как черта личности формируется в ходе деятельности при соблюдении норм и правил общества. На принятие ответственности за успех или неудачи существенное влияние оказывает уровень развития группы, ее сплоченность, близость ценностных ориентаций, эмоциональная идентификация (Д. А. Леонтьев).

Условиями эффективности методической поддержки педагогов в развитии конструктивного взаимодействия с родителями являются:

- признание ценности взаимодействия между педагогом и родителями;
- педагогическая компетентность специалистов методической службы;
- установление эмоционально-доверительного контакта между методической службой и педагогами;
- адекватность форм и методов методической поддержки проблемному полю взаимодействия педагогов с родителями;
- конструктивное мышление методиста, способствующее его саморазвитию: развитию рефлексии, креативности, смыслов творчества, открытости новому, работе со своей личностью, искоренению косности, консерватизма мышления;
- предоставление педагогу возможности реализации собственной активности во взаимодействии с семьей для развития индивидуального стиля взаимодействия;
- активность и ответственность всех субъектов взаимодействия: методической службы, педагогов, родителей.

Этапы	Задачи	Содержание методической поддержки	Способы методической поддержки	Содержание деятельности и ответственность педагогов	Содержание деятельности и ответственность родителей
Социально-педагогическая диагностика	Выявление достижений и трудностей сторон взаимодействия, анализ и оценка особенностей взаимодействия педагогов с родителями	Изучение процесса взаимодействия воспитывающих взрослых: кто задействован, специфика связей, состав действий и их качество, возникающие ошибки и пр.	Наблюдение, анкетирование, методы модерации: «Выбери дистанцию», «Пчелиный улей», вопросно-ответное обращение, дискуссия	Составление корректных анкет, организация метода сочинения для семей воспитанников, объяснение родителям необходимости этих сведений для ДОО, поддержка и демонстрация позиции «вместе»	Включение в деятельность по заполнению анкет, составлению сочинений, ответов на тесты; ведение дневника событий заинтересованно и с доверием, понимание важности этой информации для коллектива ДОО
Рефлексия	Помощь в осознании проблемного поля взаимодействия педагогов и родителей, соотнесение нового знания с имеющимся опытом	Определение и осознание общих и частных проблем взаимодействия воспитывающих взрослых, выделение педагогами и родителями зон особого внимания	Рефлексивные круги, круглый стол	Принятие активной позиции в обсуждении проблемного поля взаимодействия, ответственность за предоставленные материалы диагностики, за корректность их преподнесения	Принятие активной позиции при выделении зон особого внимания во взаимодействии, ответственность за принятие решения, взаимодействие с педагогами дошкольного учреждения в контексте развития ребенка дошкольного возраста, принятие помощи и поддержки со стороны педагогов
Проектирован	Разработка проекта	Проектирование	Работа в проектной	Совместное проектирование	Эмоциональный

Этапы	Задачи	Содержание методической поддержки	Способы методической поддержки	Содержание деятельности и ответственность педагогов	Содержание деятельности и ответственность родителей
ие	повышения эффективности взаимодействия педагогов и родителей. Поиск эффективных методов и форм преодоления трудностей во взаимодействии. Составление программы комплексной деятельности воспитывающих взрослых, направленной на развитие новых отношений между детским садом и семьей	взаимодействия с прогнозируемыми результатами: «педагог – ребенок», «родитель – ребенок» «педагог – родитель – ребенок»; разработка программы и перспективного планирования по заданной проблеме, разработка совместных правил: что нужно делать, чего избегать	группе, составление карты мыследеятельности, интервью в парах, «От сущего к должному»	перспектив взаимодействия со всеми субъектами: старшим воспитателем, родителями, детьми; ответственность за четкое выполнение всех этапов проектирования; принятие на себя роли сопровождающего, поддерживающего, ведущего в овладении навыками конструктивного взаимодействия	искренний отклик на предложение взаимодействовать, ответственность за совместное проектирование, активность в предложении своих ресурсов (физических, интеллектуальных, духовных, материальных) для решения проблемы взаимодействия
Реализация проекта, мониторинг качества	Реализация проекта взаимодействия, сбор, изучение и систематизация данных, характеризующих качество взаимодействия педагогов и родителей	Выполнение плана совместных действий педагогов и родителей, намеченных в процессе проектирования (при непосредственном или опосредованном участии методиста); мониторинг разворачивающихся	Наблюдение, интервью, групповая работа, ролевая игра, учебные станции, «нарисуй картину»	Открытое участие во взаимодействии; обращение за помощью и поддержкой к методической службе ДОО; желание сработаться с родителями, понимать и познавать их в совместной деятельности	Открытое участие во взаимодействии; обращение за помощью и поддержкой к методической службе, педагогам, друг к другу; желание сработаться, понимать и познавать всех субъектов совместной

Этапы	Задачи	Содержание методической поддержки	Способы методической поддержки	Содержание деятельности и ответственность педагогов	Содержание деятельности и ответственность родителей
		отношений педагогов и родителей			деятельности
Анализ	Анализ и оценка степени значимости взаимодействия, определение степени и причин несоответствия во взаимодействии и его качества	Количественный и качественный анализ достижений воспитывающих взрослых во взаимодействии, самоанализ, определение рубежных достижений во взаимодействии, выработка системы корректировки, подготовка отчетной документации (анализ видеозаписи мероприятия, анализ и самоанализ)	Анализ видеозаписи мероприятия, анализ и самоанализ	Анализ и самоанализ по вопросам: «Как меняется уровень качества взаимодействия?», «Какие внутренние и внешние связи являются лишними, а каких не хватает?», «Какие формы или данные являются излишними, а какие необходимы?», «Как наиболее целесообразно следует распределить ответственность между воспитывающими взрослыми?», «Следует ли децентрализовать или, наоборот, централизовать некоторые формы взаимодействия?», «Как следует изменить организационную структуру образовательного учреждения?»	Анализ и самоанализ совместной деятельности в контексте вопросов: «Чему необходимо обучить педагогов и родителей?», «Какие нормативные, методические документы необходимо разработать?», «Какие методы и формы более приемлемы для взаимодействия педагогов и родителей?», «Что изменилось во взаимодействии между педагогом и родителем, родителем и ребенком, педагогом и ребенком?»

### 3.4. Организация развивающей предметно-пространственной среды

**Организация образовательной предметно-пространственной среды в возрастных группах ГБДОУ детский сад №78 строится исходя из положений, определяющих всестороннее развитие ребенка:**

- Среда в дошкольной организации гетерогенна, состоит из разнообразных элементов, необходимых для оптимизации всех видов деятельности ребенка.
- Среда позволяет детям переходить от одного вида деятельности к другому, выполнять их как взаимосвязанные жизненные моменты.
- Среда гибкая и управляемая как со стороны ребенка, так и со стороны взрослого.

Предметно-развивающая среда адекватна реализуемой в ДОО Программе, особенностям педагогического процесса и творческому характеру деятельности каждого ребенка.

Педагоги, выстраивая развивающую образовательную среду, руководствуются возрастными и психологическими особенностями дошкольников. При создании предметной среды педагогический коллектив ДОО исходит не только из возрастных, но и из личностных, то есть эргономических, антропометрических, физиологических особенностей детей.

Таким образом, основная образовательная программа ДОО строится на принципе лично ориентированного взаимодействия взрослых с детьми и обеспечивает:

- охрану и укрепление физического и психического здоровья детей, их физическое развитие;
- эмоциональное благополучие каждого ребенка;
- интеллектуальное развитие;
- создание условий для развития личности;
- приобщение детей к общечеловеческим ценностям;
- взаимодействие с семьей с целью оптимизации воспитательного процесса.

Педагогическое обеспечение развивающих возможностей ребенка выстроено в ГБДОУ №78 как оптимальная организация системы связей между всеми элементами образовательной среды, которые обеспечивают комплекс возможностей для личностного саморазвития.

Возрастной период дошкольного детства, ведущая деятельность	Направления	Особенности организации предметно-пространственной среды	Материалы, оборудование, инвентарь
<b>1,6 –3 года.</b> Предметно-манипулятивная	Обеспечение эмоционального	Для обеспечения эмоционального благополучия детей обстановка в детском саду должна быть располагающей, почти домашней, в	

Возрастной период дошкольного детства, ведущая деятельность	Направления	Особенности организации предметно-пространственной среды	Материалы, оборудование, инвентарь
деятельность	благополучия ребенка	<p>таком случае дошкольники быстро осваиваются в ней, свободно выражают свои эмоции. Все помещения детского сада, предназначенные для детей, должны быть оборудованы таким образом, чтобы воспитанники чувствовали себя комфортно и свободно. Комфортная среда – это среда, в которой ребенку уютно, где он чувствует себя уверенно и может заняться интересным, любимым делом. Комфортность среды дополняется ее художественно-эстетическим оформлением, которое положительно влияет на ребенка, вызывает эмоции, яркие и неповторимые ощущения. Пребывание в такой эмоциональной среде способствует снятию напряжения, зажатости, излишней тревоги, открывает перед ребенком возможности выбора рода занятий, материалов, пространства</p>	
3–5 лет. Сюжетно-ролевая игра	Особенности организации предметно-пространственной среды для развития самостоятельности	Среда должна быть вариативной, состоять из различных площадок (мастерских, исследовательских площадок, художественных студий, библиотечек, игровых, лабораторий и пр.), которые дети могут выбирать по собственному желанию. Предметно-пространственная среда должна меняться в соответствии с интересами и проектами детей не реже чем один раз в несколько недель	
	Особенности организации предметно-пространственной среды для развития игровой деятельности	Игровая среда должна стимулировать детскую активность и постоянно обновляться в соответствии с текущими интересами и инициативой детей. Игровое оборудование должно быть разнообразным и легко трансформируемым. Дети должны иметь возможность участвовать в создании и обновлении игровой среды.	

Возрастной период дошкольного детства, ведущая деятельность	Направления	Особенности организации предметно-пространственной среды	Материалы, оборудование, инвентарь
		<p>Возможность внести свой вклад в ее усовершенствование должны иметь и родители. Обучение наиболее эффективно тогда, когда ребенок занят значимым для него и интересным исследованием окружающего мира, в ходе которого он самостоятельно и при помощи взрослого совершает открытия. Педагог должен создавать ситуации, в которых может проявляться детская познавательная активность. Ситуации, которые могут стимулировать познавательное развитие (то есть требующие от детей развития восприятия, мышления, воображения, памяти), возникают в повседневной жизни ребенка постоянно: на прогулках, во время еды, укладывания спать, одевания, подготовки к празднику и т. д. Стимулировать детскую познавательную активность педагог может:</p> <ul style="list-style-type: none"> <li>• регулярно предлагая детям вопросы, требующие не только воспроизведения информации, но и применения навыков мышления;</li> <li>• регулярно предлагая детям открытые, творческие вопросы, в том числе проблемно-противоречивые ситуации, на которые могут быть даны разные ответы;</li> <li>• обеспечивая в ходе обсуждения атмосферу поддержки и принятия;</li> <li>• позволяя детям определиться с решением в ходе обсуждения ситуации;</li> <li>• организуя обсуждения, в которых дети могут высказывать разные точки зрения по одному и тому же вопросу; помогая увидеть несовпадение точек зрения;</li> </ul>	



Возрастной период дошкольного детства, ведущая деятельность	Направления	Особенности организации предметно-пространственной среды	Материалы, оборудование, инвентарь
		<ul style="list-style-type: none"> <li>• строя обсуждение с учетом тех высказываний детей, которые могут изменить ход дискуссии;</li> <li>• помогая детям обнаружить ошибки в своих рассуждениях;</li> <li>• помогая организовать дискуссию;</li> <li>• предлагая дополнительные средства (двигательные, образные, в том числе наглядные модели и символы) в тех случаях, когда детям трудно решить задачу</li> </ul>	
<b>5–7 лет</b> Продуктивная деятельность	Особенности организации предметно-пространственной среды для развития познавательной деятельности	Среда должна быть насыщенной, предоставлять ребенку возможность для активного исследования и решения задач, содержать современные материалы (конструкторы, материалы для развития сенсорики, наборы для экспериментирования и пр.)	
	Особенности организации предметно-пространственной среды для развития проектной деятельности	Стимулируя детей к исследованию и творчеству, следует предлагать им большое количество увлекательных материалов и оборудования. Природа и ближайшее окружение – важные элементы среды исследования, содержащие множество явлений и объектов, которые можно использовать в совместной исследовательской деятельности воспитателей и детей	
	Особенности организации предметно-пространственной среды для самовыражения	Образовательная среда должна обеспечивать наличие необходимых материалов, возможность заниматься разными видами деятельности: живописью, рисунком, игрой на музыкальных инструментах, пением, конструированием, актерским мастерством,	

Возрастной период дошкольного детства, ведущая деятельность	Направления	Особенности организации предметно-пространственной среды	Материалы, оборудование, инвентарь
	средствами искусства	танцем, различными видами ремесел, поделками из дерева, глины и пр.	
	Особенности организации предметно-пространственной среды для физического развития	Среда должна стимулировать физическую активность детей, присущее им желание двигаться, познавать; побуждать к подвижным играм. В ходе подвижных игр, в том числе спонтанных, дети должны иметь возможность использовать игровое и спортивное оборудование. Игровая площадка должна предоставлять условия для развития крупной моторики. Игровое пространство (как на площадке, так и в помещениях) должно быть трансформируемым (меняться в зависимости от игры и предоставлять достаточно места для двигательной активности)	

**Ведущая деятельность** (англ. *leading activity*) – деятельность, осуществление которой определяет формирование основных психологических новообразований человека на данной ступени развития его личности. Внутри ведущей деятельности происходит подготовка, возникновение и дифференциация других видов деятельности (А. Н. Леонтьев, Д. Б. Эльконин).

### 3.5. Финансовое обеспечение Программы

Финансовое обеспечение реализации Программы определяется в соответствии с потребностями Организации на осуществление всех необходимых расходов на обеспечение конституционного права граждан на бесплатное и общедоступное дошкольное образование.

Объем финансового обеспечения реализации Программы определяется исходя из требований к условиям реализации основной образовательной программы дошкольного образования Стандарта с учетом:

- направленности Программы;
- категории воспитанников;
- форм обучения и иных особенностей образовательного процесса.

Объем финансирования должен быть достаточным и необходимым для осуществления Организацией:

- расходов на оплату труда работников, реализующих Программу;
- расходов на средства обучения, соответствующие материалы, в том числе на приобретение учебных изданий в бумажном и электронном виде, дидактических материалов, аудио- и видеоматериалов, средств обучения, в том числе материалов, оборудования, спецодежды, игр и игрушек, электронных образовательных ресурсов, необходимых для организации всех видов образовательной деятельности и создания развивающей предметно-пространственной среды (в том числе специальных – для детей с ОВЗ и детей-инвалидов), на приобретение обновляемых образовательных ресурсов, в том числе расходных материалов, на подписку на актуализацию электронных ресурсов, пополнение комплекта средств обучения, подписку на техническое сопровождение деятельности средств обучения, спортивного, оздоровительного оборудования, инвентаря, оплату услуг связи, в том числе расходов, связанных с подключением к информационной сети Интернет;
- расходов, связанных с дополнительным профессиональным образованием педагогических работников по профилю их деятельности;
- иных расходов, связанных с реализацией Программы.

Финансовое обеспечение государственных гарантий на получение гражданами общедоступного и бесплатного дошкольного образования за счет средств соответствующих бюджетов бюджетной системы Российской Федерации в государственных, муниципальных и негосударственных организациях осуществляется на основе нормативов финансирования образовательных услуг, обеспечивающих реализацию Программы в соответствии с федеральным государственным образовательным стандартом дошкольного образования.

При составлении проектов бюджетов для планирования бюджетных ассигнований на оказание муниципальных услуг по реализации Программы, при составлении бюджетной сметы казенного учреждения, а также для определения объема субсидий на выполнение муниципальных заданий бюджетным учреждением должны учитываться нормативы финансирования, определяемые органами государственной власти субъектов Российской Федерации, в соответствии с которыми местным бюджетам предоставляются субвенции на обеспечение государственных гарантий реализации прав на получение общедоступного и бесплатного дошкольного образования в муниципальных дошкольных образовательных организациях.

Государственное задание учредителя на оказание государственных услуг по реализации Программы должно обеспечивать соответствие показателей объемов и качества предоставляемых образовательными учреждениями данных услуг размерам средств соответствующих бюджетов бюджетной системы Российской Федерации, направляемых на эти цели.

Показатели, характеризующие выполнение государственного задания учредителя на оказание государственных услуг по реализации Программы, должны учитывать требования Стандарта к условиям реализации Программы.

В соответствии с дополнительными расходными обязательствами органов местного самоуправления и субъектов РФ финансовое обеспечение Программы может включать расходы, связанные с организацией подвоза воспитанников к образовательным организациям и с развитием сетевого взаимодействия для реализации Программы.

Финансовое обеспечение реализации Программы в государственных и муниципальных общеобразовательных организациях в части расходов на приобретение коммунальных услуг и содержание зданий осуществляется за счет средств учредителей организаций.

В соответствии с требованиями федерального государственного образовательного стандарта дошкольного образования при расчете нормативов затрат должны учитываться затраты рабочего времени педагогических работников образовательных организаций на выполнение всех видов работ, а также расходы на приобретение средств обучения. При реализации Программы примерные нормативы затрат определяются отдельно для различных возрастов детей, типов населенных пунктов, направленностей и режимов групп, в которых реализуется Программа.

### **3.6. Планирование образовательной деятельности**

При реализации Программы максимально допустимый объем образовательной нагрузки соответствует санитарно-эпидемиологическим правилам и нормативам СанПиН 2.4.1.3049-13 «Санитарно-эпидемиологические требования к устройству, содержанию и организации режима работы дошкольных образовательных организаций», утвержденным постановлением Главного государственного санитарного врача Российской Федерации от 15 мая 2013 г. № 26 (зарегистрировано Министерством юстиции Российской Федерации 29 мая 2013 г., регистрационный № 28564).

Длительность пребывания детей в дошкольной организации при реализации

Программы может быть с кратковременным пребыванием (до 5 часов в день), полного дня (12 часов в день) и круглосуточным пребыванием детей. Длительность пребывания детей в группах определяется возможностью организовать прием пищи и дневной сон: до 5 часов без организации сна и с организацией однократного приема пищи; более 5 часов - с организацией дневного сна и приема пищи с интервалом 3 – 4 часа в зависимости от возраста детей.

При реализации Программы педагоги организуют разные формы деятельности детей, как на территории дошкольной организации, так и в её помещении. На территории дошкольной организации выделяют функциональные зоны:

- игровая зона - групповые площадки, индивидуальные для каждой группы из расчета не менее 7,2 кв. м на 1 ребенка для детей раннего возраста и не менее 9,0 кв.м на 1 ребенка дошкольного возраста и с соблюдением принципа групповой изоляции;

В здании и помещении располагаются: групповые ячейки - изолированные помещения, принадлежащие каждой детской группе. В состав групповой ячейки входят: раздевальная для приема детей и хранения верхней одежды, куда помещаются шкафы для одежды и обуви, они оборудованы индивидуальными ячейками - полками для головных уборов и крючками для верхней одежды), при этом группы круглосуточного пребывания пользуются единым помещением, с учетом принципа зональности, групповая (для проведения непосредственной образовательной деятельности, игр, занятий и приема пищи, для детей 1,6 - 3 лет в групповых предусмотрен спортивный уголок), спальня, буфетная (для подготовки готовых блюд к раздаче и мытья столовой посуды), туалетная (совмещенная с умывальной).

В помещении дошкольной организации есть дополнительные помещения для работы с детьми, предназначенные для поочередного использования всеми или несколькими детскими группами (музыкальный зал, физкультурный зал), а также сопутствующие помещения (медицинского назначения, пищеблока,кладовая).

При группах круглосуточного пребывания детей имеется смежная ванная комната для помывки детей, оборудованная поддоном с подводкой горячей и холодной водой со смесителем).

В каждой возрастной группе организуется соответствующий возрастным особенностям режим дня. Максимальная продолжительность непрерывного бодрствования детей 3 - 7 лет составляет 5,5 - 6 часов, до 3 лет - в соответствии с медицинскими рекомендациями.

Ежедневный утренний прием детей проводят воспитатели, которые опрашивают родителей о состоянии здоровья детей.

Распорядок дня включает:

- Прием пищи определяется временем пребывания детей и режимом работы групп. Питание детей организуют в помещении групповой ячейки.

Ежедневная прогулка детей составляет не менее 4 - 4,5 часа. Прогулку организуют 2 раза в день: в первую половину - до обеда и во вторую половину дня

- после дневного сна или перед уходом детей домой. При температуре воздуха ниже минус 15 °С и скорости ветра более 7 м/с продолжительность прогулки сокращается. Прогулка не проводится при температуре воздуха ниже минус 15 °С и скорости ветра более 15 м/с для детей до 4 лет, а для детей 5 - 7 лет при температуре воздуха ниже минус 15 °С и скорости ветра более 15 м/с время прогулки сокращается. Во время прогулки с детьми необходимо проводить игры и физические упражнения. Подвижные игры проводят в конце прогулки перед возвращением детей в помещения ДО.

- Дневной сон. Общая продолжительность суточного сна для детей дошкольного возраста 12 - 12,5 часа, из которых 2,0 - 2,5 отводится дневному сну. Перед сном не рекомендуется проведение подвижных эмоциональных игр.

- Самостоятельная деятельность детей 3 - 7 лет (игры, подготовка к образовательной деятельности, личная гигиена) занимает в режиме дня не менее 3 - 4 часов.

Непрерывная образовательную деятельность по физическому развитию детей в возрасте от 3 до 7 лет организуют не менее 3 раз в неделю. Ее длительность зависит от возраста детей и составляет:

- в младшей группе - 15 мин.,

- в средней группе - 20 мин.,

- в старшей группе - 25 мин.,

- в подготовительной группе - 30 мин.

Один раз в неделю для детей 5 - 7 лет следует круглогодично организовывать непосредственно образовательную деятельность по физическому развитию детей на открытом воздухе. Ее проводят только при отсутствии у детей медицинских противопоказаний и наличии у детей спортивной одежды, соответствующей погодным условиям.

В теплое время года при благоприятных метеорологических условиях

непосредственно образовательную деятельность по физическому развитию максимально организуют на открытом воздухе.

**Каникулы.** В середине года (январь - февраль) для воспитанников дошкольных групп рекомендуется организовывать недельные каникулы, во время которых проводят непосредственно образовательную деятельность только эстетически-оздоровительного цикла (музыкальные, спортивные, изобразительного искусства). В дни каникул и в летний период учебные непосредственно образовательную деятельность проводить не рекомендуется. Рекомендуется проводить спортивные и подвижные игры, спортивные праздники, экскурсии и другие, а также увеличивать продолжительность прогулок.

- Общественно полезный труд детей старшей и подготовительной групп. Он проводится в форме самообслуживания, элементарного хозяйственно бытового труда и труда на природе (сервировка столов, помощь в подготовке к занятиям). Его продолжительность не должна превышать 20 минут в день.

- Разные формы двигательной активности: утренняя гимнастика, занятия физической культурой в помещении и на воздухе, физкультурные минутки, подвижные игры, спортивные упражнения, ритмическая гимнастика, занятия на тренажерах, плавание и другие.

Рациональный двигательный режим, физические упражнения и закаливающие мероприятия следует осуществлять с учетом состояния здоровья, возрастно-половых возможностей детей и сезона года.

Объем двигательной активности воспитанников 5 - 7 лет в организованных формах оздоровительно-воспитательной деятельности составляет до 6 - 8 часов в неделю с учетом психофизиологических особенностей детей, времени года и режима работы дошкольных организаций.

Для реализации двигательной активности детей используется оборудование и инвентарь физкультурного зала и спортивных площадок в соответствии с возрастом и ростом ребенка.

- закаливание детей, оно включает систему мероприятий:

- элементы закаливания в повседневной жизни: умывание прохладной водой, широкая аэрация помещений, правильно организованная прогулка, физические упражнения, проводимые в легкой спортивной одежде в помещении и на открытом воздухе;

- специальные мероприятия: водные, воздушные и солнечные.

Закаливающие мероприятия меняют по силе и длительности в зависимости от сезона года, температуры воздуха в групповых помещениях, эпидемиологической обстановки.

Оздоровительная работа с детьми в летний период является составной частью системы профилактических мероприятий. Для достижения оздоровительного эффекта в летний период в режиме дня предусматривается максимальное пребывание детей на открытом воздухе, соответствующая возрасту продолжительность сна и других видов отдыха.

Для достижения достаточного объема двигательной активности детей используются все организованные формы занятий физическими упражнениями с широким включением подвижных игр, спортивных упражнений с элементами соревнований, а также пешеходные прогулки, экскурсии, прогулки по маршруту (простейший туризм). Работа по физическому развитию проводится с учетом состояния здоровья детей при

регулярном контроле со стороны медицинских работников.

Таким образом, в соответствии с СанПиН, условиями реализации ПОО программ в зависимости от их направленности должен быть распорядок дня, который включает: прием пищи (в соответствии с длительностью пребывания ребенка); ежедневная прогулка детей; дневной сон; самостоятельная деятельность детей; непосредственная образовательная деятельность; каникулы; общественно полезный труд (для детей старшей и подготовительной групп); разные формы двигательной активности; закаливание детей.

**Максимально допустимая образовательная нагрузка**  
**(формы непрерывной непосредственно-образовательной деятельности, занятия)**  
**(в соответствии с требованиями СанПиН, утв. Постановлением Главного государственного санитарного врача**

**РФ от 15. 05. 2013 г. № 26)**

Возрастные группы	Максимально допустимый объем образовательной нагрузки в день	Продолжительность <u>Непрерывной образовательной деятельности</u>	Количество <u>НОД в день</u>	Количество <u>НОД в неделю</u>	Перерывы между занятиями
Группы раннего возраста	<i>до 18 мин.</i>	<i>до 10 минут (8-10мин.)</i>	<u>1-2</u>	<u>9-10</u>	<i>Во всех группах не менее 10 минут</i>
Группы младшего дошкольного возраста	<i>до 30мин.</i>	<i>до 15 минут</i>	<u>2</u>	<u>10</u>	
Группы среднего дошкольного возраста	<i>до 40 мин.</i>	<i>до 20 минут</i>	<u>2</u>	<u>10</u>	
Группы старшего дошкольного возраста	<i>до 45 мин.</i>	<i>до 25 минут</i>	<u>2-3</u>	<u>13</u>	
Подготовительные группы	<i>до 1 часа 30 мин.</i>	<i>до 30 минут</i>	<u>3</u>	<u>15</u>	

**Примечание:** 1. Во всех группах в середине занятий статического характера проводится физкультминутка.

2. В группе раннего возраста (1,6 -3 лет) образовательные занятия допускается проводить в 1-ую и во 2-ую половину дня (по 8-10 мин.)

3. В старшей и подготовительной группе допускается проведение образовательных занятий во 2-ую полдня (после дневного сна)– 2-3 раза в неделю (по 25-30 мин)

## Планирование образовательной деятельности при работе по пятидневной неделе

Организованная образовательная деятельность					
Базовый вид деятельности	Периодичность				
	Группы раннего возраста	Младшая группа	Средняя группа	Старшая группа	Подготовительная группа
<b>Физическая культура в помещении</b>	2 раза в неделю	2 раза в неделю	2 раза в неделю	2 раза в неделю	2 раза в неделю
<b>Физическая культура на прогулке</b>	1 раз в неделю	1 раз в неделю	1 раз в неделю	1 раз в неделю	1 раз в неделю
<b>Познавательное развитие</b>	1 раз в неделю	2 раза в неделю	2 раза в неделю	3 раза в неделю	4 раза в неделю
<b>Развитие речи</b>	2 раза в неделю	1 раз в неделю	1 раз в неделю	2 раза в неделю	2 раза в неделю
<b>Рисование</b>	1 раз в неделю	1 раз в неделю	1 раз в неделю	2 раза в неделю	2 раза в неделю
<b>Лепка</b>	1 раз в неделю	1 раз в 2 недели	1 раз в 2 недели	1 раз в 2 недели	1 раз в 2 недели
<b>Аппликация</b>	-	1 раз в 2 недели	1 раз в 2 недели	1 раз в 2 недели	1 раз в 2 недели
<b>Музыка</b>	2 раза в неделю	2 раза в неделю	2 раза в неделю	2 раза в неделю	2 раза в неделю
<b>ИТОГО</b>	10 занятий в неделю	10 занятий в неделю	10 занятий в неделю	13 занятий в неделю	14 занятий в неделю
Образовательная деятельность в ходе режимных моментов					
<b>Утренняя гимнастика</b>	ежедневно	ежедневно	ежедневно	ежедневно	ежедневно
<b>Комплексы закаливающих процедур</b>	ежедневно	ежедневно	ежедневно	ежедневно	ежедневно
<b>Гигиенические процедуры</b>	ежедневно	ежедневно	ежедневно	ежедневно	ежедневно
<b>Ситуативные беседы при проведении режимных моментов</b>	ежедневно	ежедневно	ежедневно	ежедневно	ежедневно
<b>Чтение художественной литературы</b>	ежедневно	ежедневно	ежедневно	ежедневно	ежедневно
<b>Дежурства</b>	ежедневно	ежедневно	ежедневно	ежедневно	ежедневно



Прогулки	ежедневно	ежедневно	ежедневно	ежедневно	ежедневно
<b>Самостоятельная деятельность детей</b>					
Игра	ежедневно	ежедневно	ежедневно	ежедневно	ежедневно
Самостоятельная деятельность детей в уголках развития	ежедневно	ежедневно	ежедневно	ежедневно	ежедневно

### 3.7. Режим дня и распорядок

#### Режим двигательной активности детей дошкольного возраста

Формы работы	Виды занятий	Количество и длительность занятий (в мин.) в зависимости от возраста детей			
		3–4 года	4–5 лет	5–6 лет	6–7 лет
<b>Физкультурные занятия</b>	а) в помещении	2 раза в неделю 15–20	2 раза в неделю 20–25	2 раза в неделю 25–30	2 раза в неделю 30–35
	б) на улице	1 раз в неделю 15–20	1 раз в неделю 20–25	1 раз в неделю 25–30	1 раз в неделю 30–35
<b>Физкультурно-оздоровительная работа в режиме дня</b>	а) утренняя гимнастика	Ежедневно 5–6	Ежедневно 6–8	Ежедневно 8–10	Ежедневно 10–12
	б) подвижные и спортивные игры и упражнения на прогулке	Ежедневно 2 раза (утром и вечером) 15–20	Ежедневно 2 раза (утром и вечером) 20–25	Ежедневно 2 раза (утром и вечером) 25–30	Ежедневно 2 раза (утром и вечером) 30–40
	в) физкультминутки (в середине статического занятия)			1–3 ежедневно в зависимости от вида и содержания занятий	1–3 ежедневно в зависимости от вида и содержания занятий
<b>Активный отдых</b>	а) физкультурный досуг	1 раз в месяц 20	1 раз в месяц 20	1 раз в месяц 20–30	1 раз в месяц 40
	б) физкультурный	-	2 раза в год до	2 раза в год до	2 раза в год до

	праздник		60 мин.	60 мин.	60 мин.
	в) день здоровья	1 раз в квартал	1 раз в квартал	1 раз в квартал	1 раз в квартал
<b>Самостоятельная двигательная деятельность</b>	а) самостоятельное использование физкультурного и спортивно-игрового оборудования	Ежедневно	Ежедневно	Ежедневно	Ежедневно
	б) самостоятельные подвижные и спортивные игры	Ежедневно	Ежедневно	Ежедневно	Ежедневно

## Распорядок дня

<b>Режимные моменты</b>	<b>Группа раннего возраста</b>	<b>Младшая группа</b>	<b>Средняя группа</b>	<b>Старшая группа</b>	<b>Подготовительная группа</b>
Приход детей в детский сад, игры, дежурство, утренняя гимнастика	<b>7.00-8.20</b>	<b>7.00-8.20</b>	<b>7.00-8.25</b>	<b>7.00-8.25</b>	<b>7.00-8.30</b>
Подготовка к завтраку, завтрак	<b>8.20-8.55</b>	<b>8.20-8.55</b>	<b>8.25-8.55</b>	<b>8.25-8.50</b>	<b>8.30-8.50</b>
Игры, самостоятельная деятельность Подготовка к НОД	<b>8.50-9.10</b>	<b>8.55-9.10</b>	<b>8.55-9.10</b>	<b>8.50-9.00</b>	<b>8.50-9.00</b>
Организованная детская деятельность (общая длительность, включая перерывы)	<b>9.10-10.10</b>	<b>9.10-9.50</b>	<b>9.10-10.00</b>	<b>9.00-10.00</b>	<b>9.00-10.50</b>
Второй завтрак	<b>9.50-10.00</b>	<b>9.50-10.00</b>	<b>10.00-10.10</b>	<b>10.00-10.10</b>	<b>10.50-11.00</b>
Подготовка к прогулке, прогулка	<b>10.10-11.40</b>	<b>10.00-12.05</b>	<b>10.10-12.15</b>	<b>10.10-12.15</b>	<b>11.00-12.40</b>
Возвращение с прогулки, самостоятельная деятельность	<b>11.40-11.55</b>	<b>12.05-12.20</b>	<b>12.15-12.30</b>	<b>12.15-12.30</b>	<b>12.40-12.50</b>
Подготовка к обеду, обед	<b>11.55-12.30</b>	<b>12.20-12.50</b>	<b>12.30-13.00</b>	<b>12.30-13.00</b>	<b>12.50-13.15</b>
Подготовка ко сну, дневной сон	<b>12.30-15.00</b>	<b>12.50-15.00</b>	<b>13.00-15.00</b>	<b>13.00-15.00</b>	<b>13.15-15.00</b>
Постепенный подъем, самостоятельная деятельность	<b>15.00-15.25</b>	<b>15.00-15.25</b>	<b>15.00-15.25</b>	<b>15.00-15.25</b>	<b>15.00-15.25</b>
Полдник	<b>15.25-15.55</b>	<b>15.25-15.50</b>	<b>15.25-15.50</b>	<b>15.25-15.50</b>	<b>15.25-15.40</b>
Игры, самостоятельная и организованная детская деятельность	<b>15.55-16.15</b>	<b>15.50-16.00</b>	<b>15.50-16.30</b>	<b>15.50-16.15</b>	<b>15.40-16.10</b>
Подготовка к прогулке, прогулка	<b>16.15-18.15</b>	<b>16.00-18.00</b>	<b>16.30-17.50</b>	<b>16.15-18.15</b>	<b>16.10-18.20</b>
Возвращение с прогулки, самостоятельная деятельность	<b>18.15-18.30</b>	<b>16.00-18.00</b>	<b>17.50-18.15</b>	<b>18.15-18.30</b>	<b>18.20-18.35</b>
Подготовка к ужину, ужин	<b>18.00-18.30</b>	<b>18.00-18.15</b>	<b>18.15-18.45</b>	<b>18.30-19.00</b>	<b>18.35-19.00</b>
Самостоятельная деятельность, уход домой	<b>18.30-19.00</b>	<b>18.15-19.00</b>	<b>18.45-20.00</b>	<b>19.00-20.00</b>	<b>19.00-20.00</b>
Просмотр мультфильмов			<b>20.00-20.15</b>	<b>20.00-20.15</b>	<b>20.00-20.15</b>
Второй ужин			<b>20.15-20.25</b>	<b>20.15-20.25</b>	<b>20.15-20.25</b>
Гигиенические процедуры, подготовка ко сну, сон			<b>20.25-7.30</b>	<b>20.25-7.30</b>	<b>20.25-7.30</b>

### 3.8.Перечень методических документов

Грамматика в картинках для занятий с детьми 3-7 лет. Антонимы. Глаголы. ФГ	Мозаика-Синтез Библиотека программы "От рождения до школы"
Грамматика в картинках для занятий с детьми 3-7 лет. Антонимы. Прилагательные. ФГОС	Бывшева А. Мозаика-Синтез Библиотека программы "От рождения до школы"
Грамматика в картинках для занятий с детьми 3-7 лет. Говори правильно. ФГОС	Мозаика-Синтез Библиотека программы "От рождения до школы"
Грамматика в картинках для занятий с детьми 3-7 лет. Многозначные слова. ФГОС	Мозаика-Синтез Библиотека программы "От рождения до школы"
Грамматика в картинках для занятий с детьми 3-7 лет. Множественное число. ФГОС	Мозаика-Синтез Библиотека программы "От рождения до школы"
Грамматика в картинках для занятий с детьми 3-7 лет. Один-много. ФГОС	Мозаика-Синтез Библиотека программы "От рождения до школы"
Грамматика в картинках для занятий с детьми 3-7 лет. Словообразование. ФГОС	Мозаика-Синтез Библиотека программы "От рождения до школы"
Грамматика в картинках для занятий с детьми 3-7 лет. Ударение. ФГОС	Мозаика-Синтез Библиотека программы "От рождения до школы"
Дорожные знаки. Наглядно-дидактическое пособие для работы с детьми 4-7 лет	Бордачева И.Ю. Мозаика-Синтез Библиотека программы "От рождения до школы"
Изобразительная деятельность в детском саду. ФГОС	Комарова Т.С. Мозаика-Синтез Библиотека программы "От рождения до школы"

Изобразительная деятельность в детском саду	Лыкова И.А.
Интеграция в воспитательно-образовательной работе детского сада. ФГОС	Комарова Т.С. Мозаика-Синтез Библиотека программы "От рождения до школы"
Конструирование из строительного материала. Методическое пособие. ФГОС	Куцакова Л.В. Мозаика-Синтез Библиотека программы «От рождения до школы»
Физическое воспитание в детском саду	Степаненкова Э.Я.
Двигательная активность ребёнка в детском саду	Рунова М.А.
Ознакомление с предметным и социальным окружением. ФГОС	Дыбина О.В. Мозаика-Синтез Библиотека программы "От рождения до школы"
Ознакомление с природой в детском саду. ФГОС	Соломенникова О.А. Мозаика-Синтез Библиотека программы "От рождения до школы"
Первые шаги (Петербурговедение для малышей)	Алифанова Г.Т.
Познавательно-исследовательская деятельность дошкольников. Для занятий с детьми 4-7 лет. ФГОС	Веракса Н.Е. Библиотека программы "От рождения до школы"
Примерное комплексно-тематическое планирование к программе "От рождения до школы" под редакцией Н.Е. Вераксы, Т.С. Комаровой, М.А. Васильевой. ФГОС	Гербова В.В. Мозаика-Синтез Библиотека программы "От рождения до школы"
Программа музыкального воспитания в детском саду - Ладушки	И.М.Каплунова, И.А.Новоскольцева- СПб
Развитие познавательных способностей дошкольников 4-7 лет. ФГОС	Крашенинников Е.Е. Мозаика-Синтез Библиотека программы "От рождения до школы"
Развитие речи и общения детей в подготовительной к школе группе детского сада	Гербова В.В. Мозаика-Синтез Библиотека программы "От рождения до школы"

Развитие художественных способностей дошкольников. 3-7 лет. ФГОС	Комарова Т.С. Мозаика-Синтез Биб. Пр."От рождения до школы"
Ребенок третьего года жизни. Для занятий с детьми 2-3 лет. Методическое пособие. ФГОС	под редакцией Теплюк С.Н. Мозаика-Синтез Библиотека программы "От рождения до школы"
Сборник дидактических игр по ознакомлению с окружающим миром. Для занятий с детьми 4-7 лет. Методическое пособие. ФГОС	Павлова Л.Ю. Мозаика-Синтез Библиотека программы "От рождения до школы"
Развивающие занятия с детьми	Л.А.Парамонова
Сборник подвижных игр 2-7 лет. ФГОС	Степаненкова Э.Я. Мозаика-Синтез Библиотека программы "От рождения до школы"
Формирование элементарных математических представлений. ФГОС	Помораева И.А. Мозаика-Синтез Библиотека программы "От рождения до школы"
Этические беседы с дошкольниками. Для занятий с детьми 4-7 лет. ФГОС	Петрова В.И. Мозаика-Синтез Библиотека программы "От рождения до школы"

## ПРИЛОЖЕНИЕ 1

### Примерное комплексно-тематическое планирование для детей раннего возраста и младшего дошкольного возраста

Группа раннего возраста, группа кратковременного пребывания (от 1,6 -3 лет)

Интегрирующая тема периода	Педагогические задачи	Варианты итоговых мероприятий
<i>Детский сад</i> (4-я неделя августа — 1-я неделя сентября)	Адаптировать детей к условиям детского сада. Познакомить с детским садом как ближайшим социальным окружением ребенка (помещением и оборудованием, группы: личный шкафчик, кровать, игрушки и пр.). Познакомить с детьми, воспитателем. Способствовать формированию положительных эмоций по отношению к детскому саду, воспитателю, детям. Обучение детей правилам безопасного поведения на дорогах.	<i>Прогулки в близлежащий парк, сквер.</i>
<i>Осень</i> (2-я–4-я недели сентября)	Формировать элементарные представления об осени (сезонные изменения в природе, одежде людей, на участке детского сада). Дать первичные представления о сборе урожая, о некоторых овощах, фруктах, ягодах, грибах. Собирать с детьми на прогулках разноцветные листья, рассматривать их, сравнивать по форме и величине. Расширять знания о домашних животных и птицах. Знакомить с особенностями поведения лесных зверей и птиц	Праздник «Осень». Выставка детского творчества. Сбор осенних листьев и создание коллективной работы — плаката с самыми красивыми из собранных листьев.
<i>Я в мире человек</i> (1-я–2-я недели октября)	Формировать представления о себе как о человеке; об основных частях тела человека, их назначении. Закреплять знание своего имени, имен членов семьи. Формировать навык называть воспитателя по имени и отчеству. Формировать первичное понимание того, что такое хорошо и что такое плохо; начальные представления о здоровом образе жизни.	Создание коллективного плаката с фотографиями детей.
<i>Мой дом</i> (3-я неделя октября — 2-я неделя ноября)	Знакомить детей с родным городом: его названием, объектами (улица, дом, магазин, поликлиника); с транспортом, «городскими» профессиями (врач, продавец, милиционер).	Тематическое развлечение «Мои любимые игрушки». Выставка детского творчества.

<b>Новогодний праздник</b> (3-я неделя ноября — 4-я неделя декабря)	Организовывать все виды детской деятельности(игровой, коммуникативной, трудовой, познавательно-исследовательской, продуктивной, музыкально-художественной, чтения) вокруг темы Нового года и новогоднего праздника.	Новогодний утренник.
--	---	----------------------

<b>Интегрирующая тема периода</b>	<b>Педагогические задачи</b>	<b>Варианты итоговых мероприятий</b>
<b>Зима</b> (1-я–4-я недели января)	Формировать элементарные представления о зиме(сезонные изменения в природе, одежде людей, на участке детского сада). Расширять знания о домашних животных и птицах. Знакомить с некоторыми особенностями поведения лесных зверей и птиц зимой.	Праздник «Зима». Выставка детского творчества.
<b>Мамин день</b> (1-я неделя февраля — 1-я неделя марта)	Организовывать все виды детской деятельности (игровой, коммуникативной, трудовой, познавательно-исследовательской, продуктивной, музыкально-художественной, чтения) вокруг темы семьи, любви к маме, бабушке.	Мамин праздник.
<b>Народная игрушка</b> (2-я–4-я недели марта)	Знакомить с народным творчеством на примере народных игрушек. Знакомить с устным народным творчеством (песенки, потешки и др.). Использовать фольклор при организации всех видов детской деятельности.	Игры-забавы. Праздник народной игрушки.
<b>Весна</b> (1-я–4-я недели апреля)	Формировать элементарные представления о весне (сезонные изменения в природе, одежде людей, на участке детского сада).Расширять знания о домашних животных и птицах. Знакомить с некоторыми особенностями поведения лесных зверей и птиц весной.	Праздник «Весна». Выставка детского творчества.
<b>Лето</b> (1-я–4-я недели мая)	Формировать элементарные представления о лете(сезонные изменения в природе, одежде людей, на участке детского сада).Расширять знания о домашних животных и птицах, об овощах, фруктах, ягодах. Знакомить с некоторыми особенностями поведения лесных зверей и птиц летом. Познакомить с некоторыми животными жарких стран.	Праздник «Лето».
В летний период детский сад работает в каникулярном режиме ( июнь — первая половина июля);(вторая половина июля-август).		



## Младшая группа (от 3 до 4 лет)

Интегрирующая тема периода	Педагогические задачи	Варианты итоговых мероприятий
<p><i>До свидания, лето, здравствуй, детский сад!</i> (4-я неделя августа — 1-я неделя сентября)</p>	<p>Вызывать у детей радость от возвращения в детский сад. Продолжать знакомство с детским садом как ближайшим социальным окружением ребенка: профессии сотрудников детского сада (воспитатель, помощник воспитателя, музыкальный руководитель, врач, дворник), предметное окружение, правила поведения в детском саду, взаимоотношения со сверстниками. Продолжать знакомство с окружающей средой группы, помещениями детского сада. Предлагать рассматривать игрушки, называть их форму, цвет, строение. Знакомить детей друг с другом в ходе игр(если дети уже знакомы, следует помочь им вспомнить друг друга). Формировать дружеские, доброжелательные отношения между детьми (коллективная художественная работа, песенка о дружбе, совместные игры). Обучать правилам безопасного поведения на дорогах.</p>	<p>Развлечение для детей, организованное сотрудниками детского сада с участием родителей. Дети в подготовке не участвуют, но принимают активное участие в развлечении (в подвижных играх, викторинах).</p>
<p><i>Осень</i> (2-я–4-я недели Сентября)</p>	<p>Расширять представления детей об осени (сезонные изменения в природе, одежде людей, на участке детского сада), о времени сбора урожая, о некоторых овощах, фруктах, ягодах, грибах. Знакомить с сельскохозяйственными профессиями (тракторист, доярка и др.). Знакомить с правилами безопасного поведения на природе. Воспитывать бережное отношение к природе. На прогулке предлагать детям собирать и рассматривать осеннюю листву. Разучивать стихотворения об осени. Развивать умение замечать красоту осенней природы, вести наблюдения за погодой. Расширять знания о домашних животных и птицах. Знакомить с некоторыми особенностями поведения лесных зверей и птиц осенью. Побуждать рисовать, лепить, выполнять аппликацию на осенние темы.</p>	<p>Праздник «Осень». Выставка детского творчества.</p>
<p><i>Я и моя семья</i> (1-я–2-я недели октября)</p>	<p>Формировать начальные представления о здоровье и здоровом образе жизни. Формировать образ Я. Формировать элементарные навыки ухода за своим лицом и телом. Развивать представления о своем внешнем облике. Развивать гендерные представления. Побуждать называть свои имя, фамилию, имена членов семьи, говорить о себе в первом лице. Обогащать представления о своей семье.</p>	<p>Спортивное развлечение совместно с родителями.</p>
<p><i>Мой дом, мой город</i> (3-я неделя октября — 2-я неделя</p>	<p>Знакомить с домом, с предметами домашнего обихода, мебелью, бытовыми приборами. Знакомить с родным городом, его названием, основными достопримечательностями. Знакомить с видами транспорта, в том числе с городским, с правилами поведения в городе, с элементарными правилами дорожного движения, светофором, надземным и подземным</p>	<p>Сюжетно-ролевая игра по правилам дорожного движения.</p>

ноября)	переходами (взаимодействие с родителями). Знакомить с «городскими» профессиями (милиционер, продавец, парикмахер, шофер, водитель автобуса).	
<b>Новогодний праздник</b> (3-я неделя ноября — 4-я неделя декабря)	Организовывать все виды детской деятельности (игровой, коммуникативной, трудовой, познавательно-исследовательской, продуктивной, музыкально-художественной, чтения) вокруг темы Нового года и новогоднего праздника как в непосредственно образовательной, так и в самостоятельной деятельности детей.	Новогодний утренник.
<b>Зима</b> (1-я–4-я недели января)	Расширять представления о зиме. Знакомить с зимними видами спорта. Формировать представления о безопасном поведении зимой. Формировать исследовательский и познавательный интерес в ходе экспериментирования с водой и льдом. Воспитывать бережное отношение к природе, умение замечать красоту зимней природы. Расширять представления о сезонных изменениях в природе (изменения в погоде, растения зимой, поведение зверей и птиц). Формировать первичные представления о местах, где всегда зима. Побуждать детей отражать полученные впечатления в разных непосредственно образовательных и самостоятельных видах деятельности детей в соответствии с их индивидуальными и возрастными особенностями.	Праздник «Зима». Выставка детского творчества.
<b>День защитника Отечества</b> (1-я–3-я недели февраля)	Осуществлять патриотическое воспитание. Знакомить с «военными» профессиями. Воспитывать любовь к Родине. Формировать первичные гендерные представления (воспитывать в мальчиках стремление быть сильными, смелыми, стать защитниками Родины).	Праздник, посвященный Дню защитника Отечества.
<b>8 Марта</b> (4-я неделя февраля — 1-я неделя марта)	Организовывать все виды детской деятельности (игровой, коммуникативной, трудовой, познавательно-исследовательской, продуктивной, музыкально-художественной, чтения) вокруг темы семьи, любви к маме, бабушке. Воспитывать уважение к воспитателям.	Праздник 8 Марта. Выставка детского творчества, развлечения, коллективное творчество, игры детей.
<b>Знакомство с народной культурой и традициями</b> (2-я–4-я недели марта)	Расширять представления о народной игрушке (дымковская игрушка, матрешка и др.). Знакомить с народными промыслами. Продолжать знакомить с устным народным творчеством. Использовать фольклор при организации всех видов детской деятельности.	Фольклорный праздник. Выставка детского творчества.
<b>Весна</b> (1-я–4-я недели апреля)	Расширять представления о весне. Воспитывать бережное отношение к природе, умение замечать красоту весенней природы. Расширять представления о сезонных изменениях (изменения в погоде, растения весной, поведение зверей и птиц).	Праздник «Весна». Выставка детского творчества.

	Расширять представления о простейших связях в природе (потеплело — появилась травка и т. д.). Побуждать детей отражать впечатления о весне в разных видах художественной деятельности.	
--	--	--

<b>Интегрирующая тема периода</b>	<b>Педагогические задачи</b>	<b>Варианты итоговых мероприятий</b>
<i>Лето</i> (1-я–4-я недели мая)	Расширять представления детей о лете, о сезонных изменениях (сезонные изменения в природе, одежде людей, на участке детского сада). Формировать элементарные представления о садовых и огородных растениях. Формировать исследовательский и познавательный интерес в ходе экспериментирования с водой и песком. Воспитывать бережное отношение к природе, умение замечать красоту летней природы.	Праздник «Лето».
В летний период детский сад работает в каникулярном режиме (1-я половина лета; 2-я половина лета).		

## Средняя группа (4-5 лет)

<b>Интегрирующая тема периода</b>	<b>Педагогические задачи</b>	<b>Варианты итоговых мероприятий</b>
<i>День знаний</i> (4-я неделя августа — 1-я неделя сентября)	Развивать у детей познавательную мотивацию, интерес к школе, книге. Формировать дружеские, доброжелательные отношения между детьми. Продолжать знакомить с детским садом как ближайшим социальным окружением ребенка (обратить внимание на произошедшие изменения: покрашен забор, появились новые столы), расширять представления о профессиях сотрудников детского сада (воспитатель, помощник воспитателя, музыкальный руководитель, врач, дворник, повар и др.).	Праздник «День знаний», организованный сотрудниками детского сада с участием родителей. Дети праздник не готовят, но активно участвуют в конкурсах, викторинах, демонстрируют свои способности.
<i>Осень</i> (2-я–4-я недели сентября)	Расширять представления детей об осени. Развивать умение устанавливать простейшие связи между явлениями живой и неживой природы (похолодало — исчезли бабочки, отцвели цветы и т. д.), вести сезонные наблюдения. Расширять представления о сельскохозяйственных профессиях, о профессии лесника. Расширять знания об овощах и	Праздник «Осень». Выставка детского творчества.

	фруктах (местных, экзотических).Расширять представления о правилах безопасного поведения на природе. Воспитывать бережное отношение к природе.Формировать элементарные экологические представления.	
<b>Я в мире человек</b> (1-я–3-я недели октября)	Расширять представления о здоровье и здоровом образе жизни. Расширять представления детей о своей семье. Формировать первоначальные представления о родственных отношениях в семье (сын, дочь, мама, папа и т. д.).Закреплять знание детьми своих имени, фамилии и возраста; имен родителей. Знакомить детей с профессиями родителей. Воспитывать уважение к труду близких взрослых.Формировать положительную самооценку, образ Я (помогать каждому ребенку как можно чаще убеждаться в том, что он хороший, что его любят). Развивать представления детей о своем внешнем облике. Воспитывать эмоциональную отзывчивость на состояние близких людей, формировать уважительное, заботливое отношение к пожилым родственникам.	Открытый день здоровья.
<b>Мой город, моя страна</b> (4-я неделя октября — 2-я неделя ноября)	Знакомить с родным городом (поселком).Формировать начальные представления о родном крае, его истории и культуре. Воспитывать любовь к родному краю. Расширять представления о видах транспорта и его назначении. Расширять представления о правилах поведения в городе, элементарных правилах дорожного движения. Расширять представления о профессиях. Знакомить с некоторыми выдающимися людьми, прославившими Россию.	Спортивный праздник.
<b>Новогодний праздник</b> (3-я неделя ноября — 4-я неделя декабря)	Организовывать все виды детской деятельности (игровой, коммуникативной, трудовой, познавательно-исследовательской, продуктивной, музыкально-художественной, чтения) вокруг темы Нового года и новогоднего праздника.	Организовывать все виды детской деятельности (игровой, коммуникативной, трудовой, познавательно-исследовательской, продуктивной, музыкально-художественной, чтения) вокруг темы Нового года и новогоднего праздника.
<b>Зима</b> (1-я–4-я недели января)	Расширять представления детей о зиме. Развивать умение устанавливать простейшие связи между явлениями живой и неживой природы. Развивать умение вести сезонные наблюдения, замечать красоту зимней природы, отражать ее в рисунках, лепке. Знакомить с зимними видами спорта. Формировать представления о безопасном поведении людей зимой. Формировать исследовательский и познавательный интерес в ходе экспериментирования с водой и льдом. Закреплять знания о свойствах снега и льда. Расширять представления о местах, где всегда зима, о животных Арктики и Антарктики.	Праздник «Зима». Выставка детского творчества.
<b>День защитника Отечества</b> (1-я–3-я недели	Знакомить детей с «военными» профессиями(солдат, танкист, летчик, моряк, пограничник); с военной техникой (танк, самолет, военный крейсер); с флагом России. Воспитывать любовь к Родине. Осуществлять гендерное воспитание (формировать у мальчиков стремление	Праздник, посвященный Дню защитника Отечества. Выставка детского творчества.

февраля)	быть сильными, смелыми, стать защитниками Родины; воспитание в девочках уважения к мальчикам как будущим защитникам Родины). Приобщать к русской истории через знакомство с былинами о богатырях.	
<b>8 Марта</b> (4-я неделя февраля — 1-я неделя марта)	Организовывать все виды детской деятельности (игровой, коммуникативной, трудовой, познавательно-исследовательской, продуктивной, музыкально-художественной, чтения) вокруг темы семьи, любви к маме, бабушке. Воспитывать уважение к воспитателям, другим сотрудникам детского сада. Расширять гендерные представления. Привлекать детей к изготовлению подарков маме, бабушке, воспитателям.	Праздник 8 Марта. Выставка детского творчества.
<b>Знакомство с народной культурой и традициями</b> (2-я–4-я недели марта)	Расширять представления о народной игрушке(дымковская игрушка, матрешка и др.). Знакомить с народными промыслами. Привлекать детей к созданию узоров дымковской и филимоновской росписи. Продолжать знакомить с устным народным творчеством. Использовать фольклор при организации всех видов детской деятельности.	Фольклорный праздник. Выставка детского творчества.
<b>Весна</b> (1-я–3-я недели апреля)	Расширять представления детей о весне. Развивать умение устанавливать простейшие связи между явлениями живой и неживой природы, вести сезонные наблюдения. Расширять представления о правилах безопасного поведения на природе. Воспитывать бережное отношение к природе. Формировать элементарные экологические представления. Формировать представления о работах, проводимых весной в саду и огороде. Привлекать детей к посильному труду на участке детского сада, в цветнике.	Праздник «Весна». Выставка детского творчества.
<b>День Победы</b> (4-я неделя апреля — 1-я неделя мая)	Осуществлять патриотическое воспитание. Воспитывать любовь к Родине. Формировать представления о празднике, посвященном Дню Победы. Воспитывать уважение к ветеранам войны.	Праздник, посвященный Дню Победы. Выставка детского творчества.
<b>Лето</b> (2-я–4-я недели мая)	Расширять представления детей о лете. Развивать умение устанавливать простейшие связи между явлениями живой и неживой природы, вести сезонные наблюдения. Знакомить с летними видами спорта. Формировать представления о безопасном поведении в лесу.	Праздник «Лето». Спортивный праздник. Выставка детского творчества.
В летний период детский сад работает в каникулярном режиме (первая половина лета; вторая половина лета).		

## Старшая группа 5-6 лет

Интегрирующая тема периода	Педагогические задачи	Варианты итоговых мероприятий
<i>День знаний</i> (3-я–4-я недели августа)	Развивать у детей познавательную мотивацию, интерес к школе, книгам. Формировать дружеские, доброжелательные отношения между детьми. Продолжать знакомить с детским садом как ближайшим социальным окружением ребенка (обратить внимание на произошедшие изменения: покрашен забор, появились новые столы), расширять представления о профессиях сотрудников детского сада (воспитатель, помощник воспитателя, музыкальный руководитель, врач, дворник).	Праздник «День знаний».
<i>Осень</i> (1-я–4-я недели сентября)	Расширять знания детей об осени. Продолжать знакомить с сельскохозяйственными профессиями. Закреплять знания о правилах безопасного поведения в природе. Формировать обобщенные представления об осени как времени года, приспособленности растений и животных к изменениям в природе, явлениях природы. Формировать первичные представления об экосистемах, природных зонах. Расширять представления о неживой природе.	Праздник «Осень». Выставка детского творчества.
<i>Я вырасту здоровым</i> (1-я–2-я недели октября)	Расширять представления о здоровье и здоровом образе жизни. Воспитывать стремление вести здоровый образ жизни. Формировать положительную самооценку. Закреплять знание домашнего адреса и телефона, имен и отчеств родителей, их профессий. Расширять знания детей о самих себе, о своей семье, о том, где работают родители, как важен для общества их труд.	Открытый день здоровья.
<i>День народного единства</i> (3-я неделя октября — 2-я неделя ноября)	Расширять представления детей о родной стране, о государственных праздниках; развивать интерес к истории своей страны; воспитывать гордость за свою страну, любовь к ней. Знакомить с историей России, гербом и флагом, мелодией гимна. Рассказывать о людях, прославивших Россию; о том, что Российская Федерация (Россия) — огромная многонациональная страна; Москва — главный город, столица нашей Родины.	Праздник День народного единства. Выставка детского творчества.
<i>Новый год</i> (3-я неделя ноября — 4-я неделя декабря)	Привлекать детей к активному разнообразному участию в подготовке к празднику и его проведении. Содействовать возникновению чувства удовлетворения от участия в коллективной предпраздничной деятельности. Закладывать основы праздничной культуры. Развивать эмоционально положительное отношение к предстоящему празднику, желание активно участвовать в его подготовке. Поощрять стремление поздравить близких с праздником, преподнести подарки, сделанные своими руками. Знакомить с традициями празднования Нового года в различных странах.	Праздник Новый год. Выставка детского творчества.

<p><b>Зима</b> (1-я–4-я недели января)</p>	<p>Продолжать знакомить детей с зимой как временем года, с зимними видами спорта. Формировать первичный исследовательский и познавательный интерес через экспериментирование с водой и льдом. Расширять и обогащать знания об особенностях зимней природы (холода, заморозки, снегопады, сильные ветры), особенностях деятельности людей в городе, на селе; о безопасном поведении зимой.</p>	<p>Праздник «Зима». Зимняя олимпиада. Выставка детского творчества.</p>
<p><b>День защитника Отечества</b> (1-я–3-я недели февраля)</p>	<p>Расширять представления детей о Российской армии. Рассказывать о трудной, но почетной обязанности защищать Родину, охранять ее спокойствие и безопасность; о том, как в годы войн храбро сражались и защищали нашу страну от врагов прадеды, деды, отцы. Воспитывать детей в духе патриотизма, любви к Родине. Знакомить с разными родами войск (пехота, морские, воздушные, танковые войска), боевой техникой. Расширять гендерные представления, формировать в мальчиках стремление быть сильными, смелыми, стать защитниками Родины; воспитывать в девочках уважение к мальчикам как будущим защитникам Родины.</p>	<p>Праздник 23 февраля — День защитника Отечества. Выставка детского творчества.</p>
<p><b>Международный женский день</b> (4-я неделя февраля — 1-я неделя марта)</p>	<p>Организовывать все виды детской деятельности (игровой, коммуникативной, трудовой, познавательно-исследовательской, продуктивной, музыкально-художественной, чтения) вокруг темы семьи, любви к маме, бабушке. Воспитывать уважение к воспитателям. Расширять гендерные представления, формировать у мальчиков представления о том, что мужчины должны внимательно и уважительно относиться к женщинам. Привлекать детей к изготовлению подарков мамам, бабушкам, воспитателям. Воспитывать бережное и чуткое отношение к самым близким людям, потребность радовать близких добрыми делами.</p>	<p>Праздник 8 Марта. Выставка детского творчества.</p>
<p><b>Народная культура и традиции</b> (2-я–4-я недели марта)</p>	<p>Продолжать знакомить детей с народными традициями и обычаями, с народным декоративно-прикладным искусством (Городец, Полхов-Майдан, Гжель). Расширять представления о народных игрушках (матрешки — городецкая, богородская; бирюльки). Знакомить с национальным декоративно-прикладным искусством. Рассказывать детям о русской избе и других строениях, их внутреннем убранстве, предметах быта, одежды.</p>	<p>Фольклорный праздник. Выставка детского творчества.</p>
<p><b>Весна</b> (1-я–2-я недели апреля)</p>	<p>Формировать обобщенные представления о весне как времени года, о приспособленности растений и животных к изменениям в природе. Расширять знания о характерных признаках весны; о прилете птиц; о связи между явлениями живой и неживой природы и сезонными видами труда; о весенних изменениях в природе (тает снег, разливаются реки, прилетают птицы, травка и цветы быстрее появляются на солнечной стороне, чем в тени). Рассказывать детям о Ю. А. Гагарине и других героях космоса.</p>	<p>Праздник «Весна-красна». День Космонавтики. Выставка детского творчества.</p>
<p><b>День Победы</b> (3-я неделя апреля — 1-я неделя мая)</p>	<p>Воспитывать дошкольников в духе патриотизма, любви к Родине. Расширять знания о героях Великой Отечественной войны, о победе нашей страны в войне. Знакомить с памятниками героям Великой Отечественной войны.</p>	<p>Праздник День Победы. Выставка детского творчества.</p>
<p><b>Лето</b> (2-я–4-я недели мая)</p>	<p>Формировать у детей обобщенные представления о лете как времени года; признаках лета. Расширять и обогащать представления о влиянии тепла, солнечного света на жизнь людей, животных и растений (природа «расцветает», созревает много ягод, фруктов, овощей; много</p>	<p>Праздник «Лето». День защиты окружающей среды — 5</p>

	корма для зверей, птиц и их детенышей); представления о съедобных и несъедобных грибах.	июня. Выставка детского творчества.
В летний период детский сад работает в каникулярном режиме (первая половина лета; вторая половина лета).		

## Подготовительная к школе группа 6-7 лет

<b>Интегрирующая тема периода</b>	<b>Педагогические задачи</b>	<b>Варианты итоговых мероприятий</b>
<i>День знаний</i> (4-я неделя августа — 1-я нед. сентября)	Развивать познавательный интерес, интерес к школе, к книгам. Закреплять знания о школе, о том, зачем нужно учиться, кто и чему учит в школе, о школьных принадлежностях и т. д. Формировать представления о профессии учителя и «профессии» ученика, положительное отношение к этим видам деятельности.	Праздник «День знаний».
<b>Интегрирующая тема периода</b>	<b>Педагогические задачи</b>	<b>Варианты итоговых мероприятий</b>
<i>Осень</i> (2-я—4-я недели сентября)	Расширять знания детей об осени. Продолжать знакомить с сельскохозяйственными профессиями. Закреплять знания о правилах безопасного поведения в природе; о временах года, последовательности месяцев в году. Воспитывать бережное отношение к природе. Расширять представления детей об особенностях отображения осени в произведениях искусства. Развивать интерес к изображению осенних явлений в рисунках, аппликации. Расширять знания о творческих профессиях.	Праздник «Осень». Выставка детского творчества.
<i>Мой город, моя страна, моя планета</i> (1-я—2-я недели октября)	Расширять представления детей о родном крае. Продолжать знакомить с достопримечательностями региона, в котором живут дети. Воспитывать любовь к «малой Родине», гордость за достижения своей страны. Рассказывать детям о том, что Земля — наш общий дом, на Земле много разных стран, важно жить в мире со всеми народами, знать и уважать их культуру, обычаи и традиции.	Выставка детского творчества.



<p><b>День народного единства</b> (3-я неделя октября — 2-я неделя ноября)</p>	<p>Расширять представления детей о родной стране, о государственных праздниках. Сообщать детям элементарные сведения об истории России. Углублять и уточнять представления о Родине — России. Поощрять интерес детей к событиям, происходящим в стране, воспитывать чувство гордости за ее достижения. Закреплять знания о флаге, гербе и гимне России. Расширять представления о Москве — главном городе, столице России. Воспитывать уважение к людям разных национальностей и их обычаям.</p>	<p>Праздник День народного единства. Выставка детского творчества.</p>
<p><b>Новый год</b> (3-я неделя ноября — 4-я неделя декабря)</p>	<p>Привлекать детей к активному и разнообразному участию в подготовке к празднику и его проведении. Поддерживать чувство удовлетворения, возникающее при участии в коллективной предпраздничной деятельности. Знакомить с основами праздничной культуры. Формировать эмоционально положительное отношение к предстоящему празднику, желание активно участвовать в его подготовке. Поощрять стремление поздравить близких с праздником, преподнести подарки, сделанные своими руками. Продолжать знакомить с традициями празднования Нового года в различных странах.</p>	<p>Праздник Новый год. Выставка детского творчества.</p>
<p><b>Зима</b> (1-я—4-я недели января)</p>	<p>Продолжать знакомить с зимой, с зимними видами спорта. Расширять и обогащать знания об особенностях зимней природы (холода, заморозки, снегопады, сильные ветры), деятельности людей в городе, на селе; о безопасном поведении зимой. Формировать первичный исследовательский и познавательный интерес через экспериментирование с водой и льдом. Продолжать знакомить с природой Арктики и Антарктики. Формировать представления об особенностях зимы в разных широтах и в разных полушариях Земли.</p>	<p>Праздник «Зима». Зимняя олимпиада. Выставка детского творчества.</p>
<p><b>День защитника Отечества</b> (1-я—3-я недели февраля)</p>	<p>Расширять представления детей о Российской армии. Рассказывать о трудной, но почетной обязанности защищать Родину, охранять ее спокойствие и безопасность; о том, как в годы войн храбро сражались и защищали нашу страну от врагов прадеды, деда, отцы. Воспитывать в духе патриотизма, любви к Родине. Знакомить с разными родами войск (пехота, морские, воздушные, танковые войска), боевой техникой. Расширять гендерные представления, формировать у мальчиков стремление быть сильными, смелыми, стать защитниками Родины; воспитывать у девочек уважение к мальчикам как будущим защитникам Родины.</p>	<p>Праздник 23 февраля — День защитника Отечества. Выставка детского творчества.</p>
<p><b>Международный женский день</b> (4-я неделя февраля — 1-я неделя марта)</p>	<p>Организовывать все виды детской деятельности (игровой, коммуникативной, трудовой, познавательно-исследовательской, продуктивной, музыкально-художественной, чтения) вокруг темы семьи, любви к маме, бабушке. Воспитывать уважение к воспитателям. Расширять гендерные представления, воспитывать у мальчиков представления о том, что мужчины должны внимательно и уважительно относиться к женщинам. Привлекать детей к изготовлению подарков маме, бабушке, воспитателям. Воспитывать бережное и чуткое отношение к самым близким людям, формировать потребность радовать близких добрыми делами.</p>	<p>Праздник 8 Марта. Выставка детского творчества.</p>

<p><b>Народная культура и традиции</b> (2-я–4-я недели марта)</p>	<p>Знакомить с народными традициями и обычаями. Расширять представления об искусстве, традициях и обычаях народов России. Продолжать знакомить детей с народными песнями, плясками. Расширять представления о разнообразии народного искусства, художественных промыслов (различные виды материалов, разные регионы нашей страны и мира). Воспитывать интерес к искусству родного края; любовь и бережное отношение к произведениям искусства.</p>	<p>Фольклорный праздник. Выставка детского творчества.</p>
<p><b>Весна</b> (1-я–2-я недели апреля)</p>	<p>Формировать у детей обобщенные представления о весне, приспособленности растений и животных к изменениям в природе. Расширять знания о характерных признаках весны; о прилете птиц; о связи между явлениями живой и неживой природы и сезонными видами труда; о весенних изменениях в природе.</p>	<p>Праздник «Весна-красна». День Земли —22 апреля. Выставка детского творчества.</p>
<p><b>День Победы</b> (3-я неделя апреля — 1-я неделя мая)</p>	<p>Воспитывать детей в духе патриотизма, любви к Родине. Расширять знания о героях Великой Отечественной войны, о победе нашей страны в войне. Знакомить с памятниками героям Великой Отечественной войны. Рассказывать детям о воинских наградах дедушек, бабушек, родителей. Рассказывать о преемственности поколений защитников Родины: от былинных богатырей до героев Великой Отечественной войны.</p>	<p>Праздник День Победы. Выставка детского творчества.</p>
<p><b>До свидания, детский сад! Здравствуй, школа!</b> (2-я–4-я недели мая)</p>	<p>Организовывать все виды детской деятельности (игровой, коммуникативной, трудовой, познавательно-исследовательской, продуктивной, музыкально-художественной, чтения) вокруг темы прощания с детским садом и поступления в школу. Формировать эмоционально положительное отношение к предстоящему поступлению в 1-й класс.</p>	<p>Праздник «До свидания, детский сад!».</p>
<p>В летний период детский сад работает в каникулярном режиме (первая половина лета; вторая половина лета).</p>		

## Приложение 2. Круг годовых праздников и традиционных событий

Этому направлению необходимо уделить внимание, так как ФГОС ДО отмечает, что в дошкольном детстве ребенку необходимо быть счастливым и проживать жизнь счастливо, а это возможно при условии, что воспитывающие взрослые определяются в круге годовых праздников, развлечений, событий, досуговой деятельности. Такой круг годовых праздников и событий может быть составлен исходя из Примерной образовательной программы или создан проектной группой педагогов ДОО совместно с родителями воспитанников.

**Семейный праздник** – праздник, созданный в конструктивном взаимодействии воспитывающих взрослых и детей группы, ДОО

**Развлечение** (в детском саду 1 раз в сезон, а в группах 2 раза в месяц) – занятие, время препровождение, доставляющее удовольствие.

**Досуг** – время, не занятое работой; средство разностороннего развития личности человека, занятие по увлечению.

**Событие** – важное явление, крупный факт, происшедший в общественной жизни.

Месяц	Праздники	Развлечения	События	Досуг
Сентябрь		День знаний		
Октябрь	Осенние семейные праздники	«Папа, мама, я – спортивная семья»		
Ноябрь				День матери
Декабрь	Семейный праздник «Новый год»			
Январь				Рождественские посиделки
Февраль		Гостиная «Мужское воспитание»	23 февраля	
Март	Семейный праздник 8 Марта	«Праздник танца»		
Апрель			Всемирный день авиации и космонавтики	День смеха
Май	Выпускные вечера		День Победы	15 мая – День семьи День города
Июнь	День защиты детей		День России	
Июль		«День подвижных игр»		Вечер хороводных игр «Солнечный хоровод у березки»
Август				Пчелиный праздник

